

b) Estado Analítico del Ejercicio del Presupuesto de Egresos

Finalidad

La clasificación de la información presupuestaria a generar será al menos la siguiente:

- a) Clasificación por Objeto del Gasto (Capítulo y Concepto).
- b) Clasificación Económica (por Tipo de Gasto).
- c) Clasificación Administrativa.
- d) Clasificación Funcional (Finalidad y Función).

Grupo Aeroportuario, Ferroviario, de Servicios Auxiliares y Conexos, Olmeca-Maya-Mexica, S.A. de C.V. Estado Analítico del Ejercicio del Presupuesto de Egresos Clasificación por Objeto del Gasto (Capítulo y Concepto) Del 1/o. al 30 de abril 2024						
Concepto	Egresos					Subejercicio 6 = (3 - 4)
	Aprobado	Ampliaciones/ (Reducciones)	Modificado	Devengado	Pagado	
	1	2	3 = (1 + 2)	4	5	
Servicios Personales	79,140,985.00	-245,000.00	78,895,985.00	53,746,934.69	43,889,144.55	25,149,050.31
Remuneraciones al Personal de Carácter Permanente						
Remuneraciones al Personal Eventual	64,654,994.00		64,654,994.00	53,746,934.69	43,889,144.55	10,908,059.31
Remuneraciones Adicionales y Especiales						
Seguridad Social						
Otras Prestaciones Sociales y Económicas						
Creación de Plazas	14,485,991.00	-245,000.00	14,240,991.00	0.00	0.00	14,240,991.00
Previsiones						
Pago de Estímulos a Servidores Públicos						
Materiales y Suministros	0.00	189,868,965.37	189,868,965.37	76,784,176.78	127,538,900.92	113,084,788.59
Materiales de Administración, Emisión de Documentos y Artículos Oficiales	0.00	15,891,466.49	15,891,466.49	6,144,276.56	7,512,782.47	9,747,189.93
Alimentos y Utensilios	0.00	898,109.00	898,109.00	397,601.90	2,254,569.25	500,507.10
Materias Primas y Materiales de Producción y Comercialización						
Materiales y Artículos de Construcción y de Reparación	0.00	691,143.00	691,143.00	0.00	10,924.00	691,143.00
Productos Químicos, Farmacéuticos y de Laboratorio	0.00	1,878,311.00	1,878,311.00	0.00	2,443,719.30	1,878,311.00
Combustibles, Lubricantes y Aditivos	0.00	144,861,018.76	144,861,018.76	69,497,130.73	106,518,118.96	75,363,888.03
Vestuario, Blancos, Prendas de Protección y Artículos Deportivos	0.00	12,330,505.12	12,330,505.12	0.00	8,053,619.34	12,330,505.12
Materiales y Suministros Para Seguridad						
Herramientas, Refacciones y Accesorios Menores	0.00	13,318,412.00	13,318,412.00	745,167.59	745,167.59	12,573,244.41
Servicios Generales	2,053,319,196.00	-1,516,399,588.94	536,919,607.06	11,258,563.47	15,838,725.81	525,661,043.59
Servicios Básicos	1,174,529,216.00	-1,124,258,016.02	50,271,199.98	1,904,803.35	1,921,013.49	48,366,396.63
Servicios de Arrendamiento	447,789,397.00	-361,766,827.96	86,022,569.04	1,006,724.76	1,279,705.48	85,015,844.28
Servicios Profesionales, Científicos, Técnicos y Otros Servicios	69,200,526.00	42,414,453.68	111,614,979.68	753,380.06	2,779,820.83	110,861,599.62
Servicios Financieros, Bancarios y Comerciales	213,340,680.00	-72,399,781.37	140,940,898.63	0.00	809.80	140,940,898.63
Servicios de Instalación, Reparación, Mantenimiento y Conservación	55,753,963.00	3,179,125.73	58,933,088.73	4,018,839.80	4,648,719.80	54,914,248.93
Servicios de Comunicación Social y Publicidad.	61,814,715.00		61,814,715.00	0.00	0.00	61,814,715.00
Servicios de Traslado y Viáticos	5,418,992.00	0.00	5,418,992.00	202,601.00	1,029,911.10	5,216,391.00
Servicios Oficiales						
Otros Servicios Generales	25,471,707.00	-3,568,543.00	21,903,164.00	3,372,215.00	3,644,775.31	18,530,949.00
Transferencias, Asignaciones, Subsidios y Otras Ayudas						
Transferencias Internas y Asignaciones al Sector Público						
Transferencias al Resto del Sector Público						
Subsidios y Subvenciones						
Ayudas Sociales						

Grupo Aeroportuario, Ferroviario, de Servicios Auxiliares y Conexos, Olmeca-Maya-Mexica, S.A. de C.V.
Estado Analítico del Ejercicio del Presupuesto de Egresos
Clasificación por Objeto del Gasto (Capítulo y Concepto)
Del 1/o. al 30 de abril 2024

Concepto	Egresos					Subejercicio
	Aprobado	Ampliaciones/ (Reducciones)	Modificado	Devengado	Pagado	
	1	2	3 = (1 + 2)	4	5	
					6 = (3 - 4)	
Pensiones y Jubilaciones						
Transferencias a Fideicomisos, Mandatos y Otros Análogos						
Transferencias a la Seguridad Social						
Donativos						
Transferencias al Exterior						
Bienes Muebles, Inmuebles e Intangibles		627,000,000.00	627,000,000.00	0.00	0.00	627,000,000.00
Mobiliario y Equipo de Administración						
Mobiliario y Equipo Educativo y Recreativo						
Equipo e Instrumental Médico y de Laboratorio						
Vehículos y Equipo de Transporte		627,000,000.00	627,000,000.00	0.00	0.00	627,000,000.00
Equipo de Defensa y Seguridad						
Maquinaria, Otros Equipos y Herramientas						
Activos Biológicos						
Bienes Inmuebles						
Activos Intangibles						
Inversión Pública						
Obra Pública en Bienes de Dominio Público						
Obra Pública en Bienes Propios						
Proyectos Productivos y Acciones de Fomento						
Inversiones Financieras y Otras Provisiones						
Inversiones Para el Fomento de Actividades Productivas.						
Acciones y Participaciones de Capital						
Compra de Títulos y Valores						
Concesión de Préstamos						
Inversiones en Fideicomisos, Mandatos y Otros Análogos						
Otras Inversiones Financieras						
Provisiones para Contingencias y Otras Erogaciones Especiales						
Participaciones y Aportaciones						
Participaciones						
Aportaciones						
Convenios						
Deuda Pública						
Amortización de la Deuda Pública						
Intereses de la Deuda Pública						
Comisiones de la Deuda Pública						
Gastos de la Deuda Pública						
Costo por Coberturas						
Apoyos Financieros						
Adeudos de Ejercicios Fiscales Anteriores (Adefas)						
Total del Gasto	2,132,460,181.00	-699,775,623.57	1,432,684,557.43	141,789,675.44	186,732,801.27	1,290,894,881.99



Grupo Aeroportuario, Ferroviario, de Servicios Auxiliares y Conexos, Olmeca-Maya-Mexica, S.A. de C.V.
Estado Analítico del Ejercicio del Presupuesto de Egresos
Clasificación Económica (por Tipo de Gasto)
Del 1/o. al 30 de abril 2024

Concepto	Egresos					Subejercicio
	Aprobado	Ampliaciones/ (Reducciones)	Modificado	Devengado	Pagado	
	1	2	3 = (1 + 2)	4	5	
Gasto Corriente	2,132,460,181.00	-1,326,775,623.57	805,684,557.43	141,789,675.44	186,674,612.68	663,894,881.99
Gasto de Capital	0.00	627,000,000.00	627,000,000.00	0.00	0.00	627,000,000.00
Amortización de la Deuda y Disminución de Pasivos						
Pensiones y Jubilaciones						
Participaciones						
Total del Gasto	2,132,460,181.00	-699,775,623.57	1,432,684,557.43	141,789,675.44	186,732,801.27	1,290,894,881.99

Cuadro reformado DOF 30-09-2015

Grupo Aeroportuario, Ferroviario, de Servicios Auxiliares y Conexos, Olmeca-Maya-Mexica, S.A. de C.V.
Estado Analítico del Ejercicio del Presupuesto de Egresos
Clasificación Administrativa
Del 1/o. al 30 de abril 2024

Concepto	Egresos					Subejercicio
	Aprobado	Ampliaciones/ (Reducciones)	Modificado	Devengado	Pagado	
	1	2	3 = (1 + 2)	4	5	
H0C Grupo Aeroportuario, Ferroviario, de Servicios Auxiliares y Conexos, Olmeca-Maya-Mexica, S.A. de C.V.	2,132,460,181.00	-699,775,623.57	1,432,684,557.43	141,789,675.44	186,732,801.27	1,290,894,881.99
Total del Gasto	2,132,460,181.00	-699,775,623.57	1,432,684,557.43	141,789,675.44	186,732,801.27	1,290,894,881.99

Grupo Aeroportuario, Ferroviario, de Servicios Auxiliares y Conexos, Olmeca-Maya-Mexica, S.A. de C.V.
Estado Analítico del Ejercicio del Presupuesto de Egresos
Clasificación Administrativa
Del 1/o. al 30 de abril 2024

Concepto	Egresos					Subejercicio
	Aprobado	Ampliaciones/ (Reducciones)	Modificado	Devengado	Pagado	
	1	2	3 = (1 + 2)	4	5	
Poder Ejecutivo	2,132,460,181.00	-699,775,623.57	1,432,684,557.43	141,789,675.44	186,732,801.27	1,290,894,881.99
Poder Legislativo						
Poder Judicial						
Órganos Autónomos						
Total del Gasto	2,132,460,181.00	-699,775,623.57	1,432,684,557.43	141,789,675.44	186,732,801.27	1,290,894,881.99

Grupo Aeroportuario, Ferroviario, de Servicios Auxiliares y Conexos, Olmeca-Maya-Mexica, S.A. de C.V.
Estado Analítico del Ejercicio del Presupuesto de Egresos
Clasificación Administrativa
Del 1/0. al 30 de abril 2024

Concepto	Egresos					Subejercicio 6 = (3 - 4)
	Aprobado	Ampliaciones/ (Reducciones)	Modificado	Devengado	Pagado	
	1	2	3 = (1 + 2)	4	5	
Entidades Paraestatales y Fideicomisos No Empresariales y No Financieros						
Instituciones Públicas de la Seguridad Social						
Entidades Paraestatales Empresariales No Financieras con Participación Estatal Mayoritaria						
Fideicomisos Empresariales No Financieros con Participación Estatal Mayoritaria						
Entidades Paraestatales Empresariales Financieras Monetarias con Participación Estatal Mayoritaria	2,132,460,181.00	-699,775,623.57	1,432,684,557.43	141,789,675.44	186,732,801.27	1,290,894,881.99
Entidades Paraestatales Empresariales Financieras No Monetarias con Participación Estatal Mayoritaria						
Fideicomisos Financieros Públicos con Participación Estatal Mayoritaria						
Total del Gasto	2,132,460,181.00	-699,775,623.57	1,432,684,557.43	141,789,675.44	186,732,801.27	1,290,894,881.99

Grupo Aeroportuario, Ferroviario de Servicios Auxiliares y Conexos Olmeca-Maya-Mexica, S.A. de C.V.
Estado Analítico del Ejercicio del Presupuesto de Egresos
Clasificación Funcional (Finalidad y Función)
Del 1/0. al 30 de abril 2024

Concepto	Egresos					Subejercicio
	Aprobado	Ampliaciones/ (Reducciones)	Modificado	Devengado	Pagado	
	1	2	3 = (1 + 2)	4	5	
Gobierno						
Legislación						
Justicia						
Coordinación de la Política de Gobierno						
Relaciones Exteriores						
Asuntos Financieros y Hacendarios						
Seguridad Nacional						
Asuntos de Orden Público y de Seguridad Interior						
Otros Servicios Generales						
Desarrollo Social						
Protección Ambiental						
Vivienda y Servicios a la Comunidad						
Salud						
Recreación, Cultura y Otras Manifestaciones Sociales						
Educación						
Protección Social						
Otros Asuntos Sociales						
Desarrollo Económico						
Asuntos Económicos, Comerciales y Laborales en General						
Agropecuaria, Silvicultura, Pesca y Caza						
Combustibles y Energía						
Minería, Manufacturas y Construcción						
Transporte						
Comunicaciones						
Turismo						
Ciencia, Tecnología e Innovación						
Otras Industrias y Otros Asuntos Económicos						
Dirigir la Infraestructura Aeroportuaria, Ferroviaria y de Servicios Auxiliares.	2,132,460,181.00	-699,775,623.57	1,432,684,557.43	141,789,675.44	186,732,801.27	1,290,894,881.99
Otras no Clasificadas en Funciones Anteriores						
Transacciones de la Deuda Pública / Costo Financiero de la Deuda						
Transferencias, Participaciones y Aportaciones entre Diferentes Niveles y Ordenes de Gobierno						
Saneamiento del Sistema Financiero						
Adeudos de Ejercicios Fiscales Anteriores						
Total del Gasto	2,132,460,181.00	-699,775,623.57	1,432,684,557.43	141,789,675.44	186,732,801.27	1,290,894,881.99

Grupo Aeroportuario, Ferroviario, de Servicios Auxiliares y Conexos, Olmeca-Maya-Mexica, S.A. de C.V.
Endeudamiento Neto
Del 1/0. al 30 de abril 2024


Identificación de Crédito o Instrumento	Contratación / Colocación	Amortización	Endeudamiento Neto
	A	B	C = A - B
Créditos Bancarios			
Total Créditos Bancarios			
Otros Instrumentos de Deuda			

Total Otros Instrumentos de Deuda			
TOTAL			

Grupo Aeroportuario, Ferroviario, de Servicios Auxiliares y Conexos, Olmeca-Maya-Mexica, S.A. de C.V.
Intereses de la Deuda
Del 1/o. al 30 de abril 2024


Identificación de Crédito o Instrumento	Devengado	Pagado
Créditos Bancarios		
Total de Intereses de Créditos Bancarios		
Otros Instrumentos de Deuda		
Total de Intereses de Otros Instrumentos de Deuda		
TOTAL		

ELABORÓ
 LA GERENTE DE PRESUPUESTO



 MTRA. MÓNICA BALLESTEROS ROMERO

AUTORIZÓ
 EL DIRECTOR DE FINANZAS



 DR. POMPILIO OLIVARES JUÁREZ

a) Estado Analítico de Ingresos

Grupo Aeroportuario, Ferroviario de Servicios Auxiliares, Olmeca-Maya-Mexica, S.A. de C.V.						
Estado Analítico de Ingresos						
Del 1º al 31 abril de 2024						
Rubro de Ingresos	Ingreso					Diferencia
	Estimado	Ampliaciones y Reducciones	Modificado	Devengado	Recaudado	
	(1)	(2)	(3= 1+2)	(4)	(5)	
Impuestos						
Cuotas y Aportaciones de Seguridad Social						
Contribuciones de Mejoras						
Derechos						
Productos						
Aprovechamientos						
Ingresos por Venta de Bienes, Prestación de Servicios y Otros Ingresos	574,637,500.00	0.00	574,637,500.00	177,674,534.46	98,838,563.18	-475,798,936.82
Participaciones, Aportaciones, Convenios, Incentivos Derivados de la Colaboración Fiscal y Fondos Distintos de Aportaciones						
Transferencias, Asignaciones, Subsidios y Subvenciones, y Pensiones y Jubilaciones						
Ingresos Derivados de Financiamientos						
Total	574,637,500.00	0.00	574,637,500.00	177,674,534.46	98,838,563.18	-475,798,936.82

Estado Analítico de Ingresos Por Fuente de Financiamiento	Ingreso					Diferencia
	Estimado	Ampliaciones y Reducciones	Modificado	Devengado	Recaudado	
	(1)	(2)	(3= 1+2)	(4)	(5)	
Ingresos del Poder Ejecutivo Federal o Estatal y de los Municipios						
Impuestos						
Cuotas y Aportaciones de Seguridad Social						
Contribuciones de Mejoras						
Derechos						
Productos ¹						
Aprovechamientos ²						
Participaciones, Aportaciones, Convenios, Incentivos Derivados de la Colaboración Fiscal y Fondos Distintos de Aportaciones						
Transferencias, Asignaciones, Subsidios y Subvenciones, y Pensiones y Jubilaciones						
Ingresos de los Entes Públicos de los Poderes Legislativo y Judicial, de los Órganos Autónomos y del Sector Paraestatal o Paramunicipal, así como de las Empresas Productivas del Estado	2,707,097,681.00	-699,775,623.57	2,007,322,057.43	319,464,209.90	285,571,364.45	-2,421,526,316.55
Cuotas y Aportaciones de Seguridad Social						
Productos ¹						
Ingresos por Venta de Bienes, Prestación de Servicios y Otros Ingresos ³	574,637,500.00	0.00	574,637,500.00	177,674,534.46	98,838,563.18	-475,798,936.82
Transferencias, Asignaciones, Subsidios y Subvenciones, y Pensiones y Jubilaciones	2,132,460,181.00	-699,775,623.57	1,432,684,557.43	141,789,675.44	186,732,801.27	-1,945,727,379.73
Ingresos Derivados de Financiamientos						
Ingresos Derivados de Financiamientos						
Total	2,707,097,681.00	-699,775,623.57	2,007,322,057.43	319,464,209.40	285,571,364.45	-2,421,526,316.55

Ingresos excedentes

Estado reformado DOF 27-09-2018

ELABORÓ
LA GERENTE DE PRESUPUESTO

MTRA. MÓNICA BALLESTEROS ROMERO

AUTORIZO
EL DIRECTOR DE FINANZAS

DR. POMPILO OLIVARES JUÁREZ

¹ Incluye intereses que generan las cuentas bancarias de los entes públicos en productos.

² Incluye donativos en efectivo del Poder Ejecutivo, entre otros aprovechamientos.

³ Se refiere a los ingresos propios obtenidos por los Poderes Legislativo y Judicial, los Órganos Autónomos y las entidades de la administración pública paraestatal y paramunicipal, por sus actividades diversas no inherentes a su operación que generan recursos y que no sean ingresos por venta de bienes o prestación de servicios, tales como donativos en efectivo, entre otros.

b) Estado Analítico del Ejercicio del Presupuesto de Egresos

Finalidad

La clasificación de la información presupuestaria a generar será al menos la siguiente:

- a) Clasificación por Objeto del Gasto (Capítulo y Concepto).
- b) Clasificación Económica (por Tipo de Gasto).
- c) Clasificación Administrativa.
- d) Clasificación Funcional (Finalidad y Función).

Grupo Aeroportuario, Ferroviario, de Servicios Auxiliares y Conexos, Olmeca-Maya-Mexica, S.A. de C.V.						
Estado Analítico del Ejercicio del Presupuesto de Egresos						
Clasificación por Objeto del Gasto (Capítulo y Concepto)						
Del 1/0. al 31 de mayo 2024						
Concepto	Egresos					Subejercicio
	Aprobado	Ampliaciones/ (Reducciones)	Modificado	Devengado	Pagado	
	1	2	3 = (1 + 2)	4	5	6 = (3 - 4)
Servicios Personales	79,006,326.00	3,924,543.00	82,930,869.00	54,628,182.80	58,317,316.84	28,302,686.20
Remuneraciones al Personal de Carácter Permanente						
Remuneraciones al Personal Eventual	64,654,994.00	4,169,543.00	68,824,537.00	54,628,182.80	58,317,316.84	14,196,354.20
Remuneraciones Adicionales y Especiales						
Seguridad Social						
Otras Prestaciones Sociales y Económicas						
Creación de Plazas	14351332.00	-245,000.00	14,106,332.00	0.00	0.00	14,106,332.00
Previsiones						
Pago de Estimulos a Servidores Públicos						
Materiales y Suministros	0.00	77,930,014.04	77,930,014.04	60,730,586.71	85,836,966.87	17,199,427.33
Materiales de Administración, Emisión de Documentos y Artículos Oficiales	0.00	3,036,366.00	3,036,366.00	402.45	119,670.84	3,035,963.55
Alimentos y Utensilios	0.00	898,109.00	898,109.00		2,684.90	898,109.00
Materias Primas y Materiales de Producción y Comercialización						
Materiales y Artículos de Construcción y de Reparación	0.00	1,170,118.00	1,170,118.00	975.66	45,535.68	1,169,142.34
Productos Químicos, Farmacéuticos y de Laboratorio	0.00	400,061.00	400,061.00		4,482.00	400,061.00
Combustibles, Lubricantes y Aditivos	0.00	72,135,052.04	72,135,052.04	60,729,208.60	85,661,718.45	11,405,843.44
Vestuario, Blancos, Prendas de Protección y Artículos Deportivos	0.00	290,308.00	290,308.00			290,308.00
Materiales y Suministros Para Seguridad						
Herramientas, Refacciones y Accesorios Menores	0.00				2,875.00	0.00
Servicios Generales	988,560,753.00	-815,482,812.59	173,077,940.41	13,382,099.86	10,493,852.57	159,695,840.55
Servicios Básicos	174,619,216.00	-149,735,621.56	24,883,594.44	4,280.90	1,999,478.46	24,879,313.54
Servicios de Arrendamiento	447,629,397.00	-425,116,827.96	22,512,569.04	970,590.37	1,918,263.97	21,541,978.67
Servicios Profesionales, Científicos, Técnicos y Otros Servicios	58,022,040.00	-5,539,899.00	52,482,141.00	3,532,906.95	3,798,997.58	48,949,234.05
Servicios Financieros, Bancarios y Comerciales	174,700,000.00	-174,700,000.00	0.00	0.00	0.00	0.00
Servicios de Instalación, Reparación, Mantenimiento y Conservación	52,665,508.00	-20,431,344.00	32,234,164.00	8,854,014.65	1,534,523.35	23,380,149.35
Servicios de Comunicación Social y Publicidad.	61,814,715.00	-35,789,577.07	26,025,137.93	0.00	0.00	26,025,137.93
Servicios de Traslado y Viáticos	5,418,992.00	0.00	5,418,992.00	5,239.04	834,773.54	5,413,752.96
Servicios Oficiales						
Otros Servicios Generales	13,690,885.00	-4,169,543.00	9,521,342.00	15,067.95	407,815.67	9,506,274.05
Transferencias, Asignaciones, Subsidios y Otras Ayudas						
Transferencias Internas y Asignaciones al Sector Público						
Transferencias al Resto del Sector Público						
Subsidios y Subvenciones						
Ayudas Sociales						

Grupo Aeroportuario, Ferroviario, de Servicios Auxiliares y Conexos, Olmeca-Maya-Mexica, S.A. de C.V.
Estado Analítico del Ejercicio del Presupuesto de Egresos
Clasificación por Objeto del Gasto (Capítulo y Concepto)
Del 1/o. al 31 de mayo 2024

Concepto	Egresos					Subejercicio
	Aprobado	Ampliaciones/ (Reducciones)	Modificado	Devengado	Pagado	
	1	2	3 = (1 + 2)	4	5	
						6 = (3 - 4)
Pensiones y Jubilaciones						
Transferencias a Fideicomisos, Mandatos y Otros Análogos						
Transferencias a la Seguridad Social						
Donativos						
Transferencias al Exterior						
Bienes Muebles, Inmuebles e Intangibles	0.00	150,000,000.00	150,000,000.00	145,037,437.50	658,647,112.50	4,962,562.50
Mobiliario y Equipo de Administración						
Mobiliario y Equipo Educativo y Recreativo						
Equipo e Instrumental Médico y de Laboratorio						
Vehículos y Equipo de Transporte	0.00	150,000,000.00	150,000,000.00	145,037,437.50	658,647,112.50	4,962,562.50
Equipo de Defensa y Seguridad						
Maquinaria, Otros Equipos y Herramientas						
Activos Biológicos						
Bienes Inmuebles						
Activos Intangibles						
Inversión Pública						
Obra Pública en Bienes de Dominio Público						
Obra Pública en Bienes Propios						
Proyectos Productivos y Acciones de Fomento						
Inversiones Financieras y Otras Provisiones						
Inversiones Para el Fomento de Actividades Productivas.						
Acciones y Participaciones de Capital						
Compra de Títulos y Valores						
Concesión de Préstamos						
Inversiones en Fideicomisos, Mandatos y Otros Análogos						
Otras Inversiones Financieras						
Provisiones para Contingencias y Otras Erogaciones Especiales						
Participaciones y Aportaciones						
Participaciones						
Aportaciones						
Convenios						
Deuda Pública						
Amortización de la Deuda Pública						
Intereses de la Deuda Pública						
Comisiones de la Deuda Pública						
Gastos de la Deuda Pública						
Costo por Coberturas						
Apoyos Financieros						
Adeudos de Ejercicios Fiscales Anteriores (Adefas)						
Total del Gasto	1,067,567,079.00	-583,628,255.55	483,938,823.45	273,778,306.87	813,295,248.78	210,160,516.58

Grupo Aeroportuario, Ferroviario, de Servicios Auxiliares y Conexos, Olmeca-Maya-Mexica, S.A. de C.V.						
Estado Analítico del Ejercicio del Presupuesto de Egresos						
Clasificación Económica (por Tipo de Gasto)						
Del 1/o. al 31 de mayo 2024						
Concepto	Egresos					Subejercicio
	Aprobado	Ampliaciones/ (Reducciones)	Modificado	Devengado	Pagado	
	1	2	3 = (1 + 2)	4	5	
Gasto Corriente	1,067,567,079.00	-733,628,255.55	333,938,823.45	128,740,869.37	154,648,136.28	205,197,954.08
Gasto de Capital	0.00	150,000,000.00	150,000,000.00	145,037,437.50	658,647,112.50	4,962,562.50
Amortización de la Deuda y Disminución de Pasivos						
Pensiones y Jubilaciones						
Participaciones						
Total del Gasto	1,067,567,079.00	-583,628,255.55	483,938,823.45	273,778,306.87	813,295,248.78	210,160,516.58

Cuadro reformado DOF 30-09-2015

Grupo Aeroportuario, Ferroviario, de Servicios Auxiliares y Conexos, Olmeca-Maya-Mexica, S.A. de C.V.						
Estado Analítico del Ejercicio del Presupuesto de Egresos						
Clasificación Administrativa						
Del 1/o. al 31 de mayo 2024						

Concepto	Egresos					Subejercicio
	Aprobado	Ampliaciones/ (Reducciones)	Modificado	Devengado	Pagado	
	1	2	3 = (1 + 2)	4	5	
H0C Grupo Aeroportuario, Ferroviario, de Servicios Auxiliares y Conexos, Olmeca-Maya-Mexica, S.A. de C.V.	1,067,567,079.00	-583,628,255.55	483,938,823.45	273,778,306.87	813,295,248.78	210,160,516.58
Total del Gasto	1,067,567,079.00	-583,628,255.55	483,938,823.45	273,778,306.87	813,295,248.78	210,160,516.58

Grupo Aeroportuario, Ferroviario, de Servicios Auxiliares y Conexos, Olmeca-Maya-Mexica, S.A. de C.V.						
Estado Analítico del Ejercicio del Presupuesto de Egresos						
Clasificación Administrativa						
Del 1/o. al 31 de mayo 2024						

Concepto	Egresos					Subejercicio
	Aprobado	Ampliaciones/ (Reducciones)	Modificado	Devengado	Pagado	
	1	2	3 = (1 + 2)	4	5	
Poder Ejecutivo	1,067,567,079.00	-583,628,255.55	483,938,823.45	273,778,306.87	813,295,248.78	210,160,516.58
Poder Legislativo						
Poder Judicial						
Órganos Autónomos						
Total del Gasto	1,067,567,079.00	-583,628,255.55	483,938,823.45	273,778,306.87	813,295,248.78	210,160,516.58

Grupo Aeroportuario, Ferroviario, de Servicios Auxiliares y Conexos, Olmeca-Maya-Mexica, S.A. de C.V.

Estado Analítico del Ejercicio del Presupuesto de Egresos

Clasificación Administrativa

Del 1/0. al 31 de mayo 2024

Concepto	Egresos					Subejercicio 6 = (3 - 4)
	Aprobado	Ampliaciones/ (Reducciones)	Modificado	Devengado	Pagado	
	1	2	3 = (1 + 2)	4	5	
Entidades Paraestatales y Fideicomisos No Empresariales y No Financieros						
Instituciones Públicas de la Seguridad Social						
Entidades Paraestatales Empresariales No Financieras con Participación Estatal Mayoritaria						
Fideicomisos Empresariales No Financieros con Participación Estatal Mayoritaria						
Entidades Paraestatales Empresariales Financieras Monetarias con Participación Estatal Mayoritaria	1,067,567,079.00	-583,628,255.55	483,938,823.45	273,778,306.87	813,295,248.78	210,160,516.58
Entidades Paraestatales Empresariales Financieras No Monetarias con Participación Estatal Mayoritaria						
Fideicomisos Financieros Públicos con Participación Estatal Mayoritaria						
Total del Gasto	1,067,567,079.00	-583,628,255.55	483,938,823.45	273,778,306.87	813,295,248.78	210,160,516.58

Grupo Aeroportuario, Ferroviario de Servicios Auxiliares y Conexos Olmeca-Maya-Mexica, S.A. de C.V.						
Estado Analítico del Ejercicio del Presupuesto de Egresos						
Clasificación Funcional (Finalidad y Función)						
Del 1/0. al 31 de mayo 2024						
Concepto	Egresos					Subejercicio
	Aprobado	Ampliaciones/ (Reducciones)	Modificado	Devengado	Pagado	
	1	2	3 = (1 + 2)	4	5	
Gobierno						
Legislación						
Justicia						
Coordinación de la Política de Gobierno						
Relaciones Exteriores						
Asuntos Financieros y Hacendarios						
Seguridad Nacional						
Asuntos de Orden Público y de Seguridad Interior						
Otros Servicios Generales						
Desarrollo Social						
Protección Ambiental						
Vivienda y Servicios a la Comunidad						
Salud						
Recreación, Cultura y Otras Manifestaciones Sociales						
Educación						
Protección Social						
Otros Asuntos Sociales						
Desarrollo Económico						
Asuntos Económicos, Comerciales y Laborales en General						
Agropecuaria, Silvicultura, Pesca y Caza						
Combustibles y Energía						
Minería, Manufacturas y Construcción						
Transporte						
Comunicaciones						
Turismo						
Ciencia, Tecnología e Innovación						
Otras Industrias y Otros Asuntos Económicos						
Dirigir la Infraestructura Aeroportuaria, Ferroviaria y de Servicios Auxiliares.	1,067,567,079.00	-583,628,255.55	483,938,823.45	273,778,306.87	813,295,248.78	210,160,516.58
Otras no Clasificadas en Funciones Anteriores						
Transacciones de la Deuda Publica / Costo Financiero de la Deuda						
Transferencias, Participaciones y Aportaciones entre Diferentes Niveles y Ordenes de Gobierno						
Saneamiento del Sistema Financiero						
Adeudos de Ejercicios Fiscales Anteriores						
Total del Gasto	1,067,567,079.00	-583,628,255.55	483,938,823.45	273,778,306.87	813,295,248.78	210,160,516.58


Grupo Aeroportuario, Ferroviario, de Servicios Auxiliares y Conexos, Olmeca-Maya-Mexica, S.A. de C.V.
Endeudamiento Neto
 Del 1/0. al 31 de mayo 2024


Identificación de Crédito o Instrumento	Contratación / Colocación	Amortización	Endeudamiento Neto
	A	B	C = A - B
Créditos Bancarios			
Total Créditos Bancarios			
Otros Instrumentos de Deuda			

Total Otros Instrumentos de Deuda			
TOTAL			

Grupo Aeroportuario, Ferroviario, de Servicios Auxiliares y Conexos, Olmeca-Maya-Mexica, S.A. de C.V.
Intereses de la Deuda
Del 1/o. al 31 de mayo 2024

Identificación de Crédito o Instrumento	Devengado	Pagado
Créditos Bancarios		
Total de Intereses de Créditos Bancarios		
Otros Instrumentos de Deuda		
Total de Intereses de Otros Instrumentos de Deuda		
TOTAL		

ELABORÓ
 LA GERENTE DE PRESUPUESTO

 MTRA. MÓNICA BALLESTEROS ROMERO

AUTORIZÓ
 EL DIRECTOR DE FINANZAS

 DR. POMPLIO OLIVARES JUÁREZ

a) Estado Analítico de Ingresos

Grupo Aeroportuario, Ferroviario de Servicios Auxiliares, Olmeca-Maya-Mexica, S.A. de C.V.						
Estado Analítico de Ingresos						
Del 1º al 31 mayo de 2024						
Rubro de Ingresos	Ingreso					Diferencia
	Estimado	Ampliaciones y Reducciones	Modificado	Devengado	Recaudado	
	(1)	(2)	(3= 1+ 2)	(4)	(5)	
Impuestos						
Cuotas y Aportaciones de Seguridad Social						
Contribuciones de Mejoras						
Derechos						
Productos						
Aprovechamientos						
Ingresos por Venta de Bienes, Prestación de Servicios y Otros Ingresos	574,637,501.00	0.00	574,637,501.00	281,475,539.42	161,369,823.20	- 413,267,677.80
Participaciones, Aportaciones, Convenios, Incentivos Derivados de la Colaboración Fiscal y Fondos Distintos de Aportaciones						
Transferencias, Asignaciones, Subsidios y Subvenciones, y Pensiones y Jubilaciones						
Ingresos Derivados de Financiamientos						
Total	574,637,501.00	0.00	574,637,501.00	281,475,539.42	161,369,823.20	-413,267,677.80

Ingresos excedentes

Estado Analítico de Ingresos Por Fuente de Financiamiento	Ingreso					Diferencia
	Estimado	Ampliaciones y Reducciones	Modificado	Devengado	Recaudado	
	(1)	(2)	(3= 1+ 2)	(4)	(5)	
Ingresos del Poder Ejecutivo Federal o Estatal y de los Municipios						
Impuestos						
Cuotas y Aportaciones de Seguridad Social						
Contribuciones de Mejoras						
Derechos						
Productos ¹						
Aprovechamientos ²						
Participaciones, Aportaciones, Convenios, Incentivos Derivados de la Colaboración Fiscal y Fondos Distintos de Aportaciones						
Transferencias, Asignaciones, Subsidios y Subvenciones, y Pensiones y Jubilaciones						
Ingresos de los Entes Públicos de los Poderes Legislativo y Judicial, de los Órganos Autónomos y del Sector Paraestatal o Paramunicipal, así como de las Empresas Productivas del Estado						
Cuotas y Aportaciones de Seguridad Social						
Productos ¹						
Ingresos por Venta de Bienes, Prestación de Servicios y Otros Ingresos ³	1,642,204,580.00	-583,628,255.55	1,058,576,324.45	555,253,846.29	974,665,071.98	- 667,539,508.02
Transferencias, Asignaciones, Subsidios y Subvenciones, y Pensiones y Jubilaciones						
	574,637,501.00	0.00	574,637,501.00	281,475,539.42	161,369,823.20	- 413,267,677.80
	1,067,567,079.00	-583,628,255.55	483,938,823.45	273,778,306.87	813,295,248.78	- 254,271,830.22
Ingresos Derivados de Financiamientos						
Ingresos Derivados de Financiamientos						
Total	1,642,204,580.00	-583,628,255.55	1,058,576,324.45	555,253,846.29	974,665,071.98	-667,539,508.02

Ingresos excedentes

Estado reformado DOF 27-09-2018

ELABORÓ
LA GERENTE DE PRESUPUESTO

MTRA. MÓNICA BALLESTEROS ROMERO

AUTORIZO
EL DIRECTOR DE FINANZAS

DR. POMILIO OLIVARES JUÁREZ

¹ Incluye intereses que generan las cuentas bancarias de los entes públicos en productos.

² Incluye donativos en efectivo del Poder Ejecutivo, entre otros aprovechamientos.

³ Se refiere a los ingresos propios obtenidos por los Poderes Legislativo y Judicial, los Órganos Autónomos y las entidades de la administración pública paraestatal y paramunicipal, por sus actividades diversas no inherentes a su operación que generan recursos y que no sean ingresos por venta de bienes o prestación de servicios, tales como donativos en efectivo, entre otros.

b) Estado Analítico del Ejercicio del Presupuesto de Egresos

Finalidad

La clasificación de la información presupuestaria a generar será al menos la siguiente:

- a) Clasificación por Objeto del Gasto (Capítulo y Concepto).
- b) Clasificación Económica (por Tipo de Gasto).
- c) Clasificación Administrativa.
- d) Clasificación Funcional (Finalidad y Función).

Grupo Aeroportuario, Ferroviario, de Servicios Auxiliares y Conexos, Olmeca Maya-Mexico, S.A. de C.V. Estado Analítico del Ejercicio del Presupuesto de Egresos Clasificación por Objeto del Gasto (Capítulo y Concepto) Del 1/o. al 30 de junio 2024						
Concepto	Egresos					Subejercicio 6 = (3 - 4)
	Aprobado	Ampliaciones/ (Reducciones)	Modificado	Devengado	Pagado	
	1	2	3 = (1 + 2)	4	5	
Servicios Personales	79,006,326.00	4,169,543.00	83,175,869.00	68,824,537.00	58,347,843.51	14,351,332.00
Remuneraciones al Personal de Carácter Permanente						
Remuneraciones al Personal Eventual	64,654,994.00	4,169,543.00	68,824,537.00	68,824,537.00	58,347,843.51	14,351,332.00
Remuneraciones Adicionales y Especiales						
Seguridad Social						
Otras Prestaciones Sociales y Económicas						
Creación de Plazas	14351,332.00	0.00	14,106,332.00	0.00	0.00	14,106,332.00
Previsiones						
Pago de Estimulos a Servidores Públicos						
Materiales y Suministros	0.00	102,117,881.68	102,117,881.68	56,283,575.27	67,750,504.61	45,834,306.41
Materiales de Administración, Emisión de Documentos y Artículos Oficiales	0.00	3,048,830.17	3,048,830.17	6,403.20	27,393.72	3,042,426.97
Alimentos y Utensilios	0.00	779,443.06	779,443.06	0.00	1,107.00	779,443.06
Materias Primas y Materiales de Producción y Comercialización	0.00	46,574.00	46,574.00	46,574.00	46,574.00	0.00
Materiales y Artículos de Construcción y de Reparación	0.00	502,390.72	502,390.72	0.00	33,274.76	502,390.72
Productos Químicos, Farmacéuticos y de Laboratorio	0.00	407,249.92	407,249.92	0.00	7,076.28	407,249.92
Combustibles, Lubricantes y Aditivos	0.00	96,990,856.60	96,990,856.60	56,219,814.88	67,044,374.80	40,771,041.72
Vestuario, Blancos, Prendas de Protección y Artículos Deportivos	0.00	291,082.14	291,082.14	0.00	4,844.16	291,082.14
Materiales y Suministros Para Seguridad	0.00	0.00	0.00	0.00	0.00	0.00
Herramientas, Refacciones y Accesorios Menores	0.00	51,455.07	51,455.07	10,783.19	585,859.89	40,671.88
Servicios Generales	992,369,384.00	-869,124,771.35	123,244,612.65	35,727,861.01	73,042,450.08	87,516,751.64
Servicios Básicos	174,619,216.00	-150,848,675.45	23,770,540.55	6,882,568.61	7,898,905.34	16,887,971.94
Servicios de Arrendamiento	447,629,397.00	-432,604,280.59	15,025,116.41	5,034,139.12	7,015,134.68	9,990,977.29
Servicios Profesionales, Científicos, Técnicos y Otros Servicios	57,734,005.00	-31,773,769.25	25,960,235.75	14,089,330.97	32,885,403.76	11,870,904.78
Servicios Financieros, Bancarios y Comerciales	174,700,000.00	-170,028,010.00	4,671,990.00	1,358,713.87	1,358,713.87	3,313,276.13
Servicios de Instalación, Reparación, Mantenimiento y Conservación	52,665,508.00	-25,304,358.51	27,361,149.49	6,013,905.14	21,211,839.59	21,347,244.35
Servicios de Comunicación Social y Publicidad.	61,814,715.00	-54,310,382.00	7,504,333.00	0.00	0.00	7,504,333.00
Servicios de Traslado y Viáticos	5,418,992.00	-418,645.92	5,000,346.08	91,535.00	1,631,130.52	4,908,811.08
Servicios Oficiales	1,630,000.00		1,630,000.00	0.00	0.00	1,630,000.00
Otros Servicios Generales	16,157,551.00	-3,836,649.63	12,320,901.37	2,257,668.30	1,041,322.32	10,063,233.07
Transferencias, Asignaciones, Subsidios y Otras Ayudas						
Transferencias Internas y Asignaciones al Sector Público						
Transferencias al Resto del Sector Público						
Subsidios y Subvenciones						
Ayudas Sociales						

Grupo Aeroportuario, Ferroviario, de Servicios Auxiliares y Conexos, Olmeca-Maya-Mexica, S.A. de C.V.
Estado Analítico del Ejercicio del Presupuesto de Egresos
Clasificación por Objeto del Gasto (Capítulo y Concepto)
Del 1/o. al 30 de junio 2024

Concepto	Egresos					Subejercicio
	Aprobado	Ampliaciones/ (Reducciones)	Modificado	Devengado	Pagado	
	1	2	3 = (1 + 2)	4	5	
Pensiones y Jubilaciones						
Transferencias a Fideicomisos, Mandatos y Otros Análogos						
Transferencias a la Seguridad Social						
Donativos						
Transferencias al Exterior						
Bienes Muebles, Inmuebles e Intangibles	0.00	97,500,000.00	97,500,000.00	97,500,000.00	145,478,850.00	0.00
Mobiliario y Equipo de Administración						
Mobiliario y Equipo Educacional y Recreativo						
Equipo e Instrumental Médico y de Laboratorio						
Vehículos y Equipo de Transporte	0.00	97,500,000.00	97,500,000.00	97,500,000.00	145,478,850.00	0.00
Equipo de Defensa y Seguridad						
Maquinaria, Otros Equipos y Herramientas						
Activos Biológicos						
Bienes Inmuebles						
Activos Intangibles						
Inversión Pública						
Obra Pública en Bienes de Dominio Público						
Obra Pública en Bienes Propios						
Proyectos Productivos y Acciones de Fomento						
Inversiones Financieras y Otras Provisiones						
Inversiones Para el Fomento de Actividades Productivas.						
Acciones y Participaciones de Capital						
Compra de Títulos y Valores						
Concesión de Préstamos						
Inversiones en Fideicomisos, Mandatos y Otros Análogos						
Otras Inversiones Financieras						
Provisiones para Contingencias y Otras Erogaciones Especiales						
Participaciones y Aportaciones						
Participaciones						
Aportaciones						
Convenios						
Deuda Pública						
Amortización de la Deuda Pública						
Intereses de la Deuda Pública						
Comisiones de la Deuda Pública						
Gastos de la Deuda Pública						
Costo por Coberturas						
Apoyos Financieros						
Adeudos de Ejercicios Fiscales Anteriores (Adefas)						
Total del Gasto	1,071,375,710.00	-665,337,346.67	406,038,363.33	258,335,973.28	344,619,648.20	147,702,390.05

Grupo Aeroportuario, Ferroviario, de Servicios Auxiliares y Conexos, Olmeca-Maya-Mexica, S.A. de C.V.						
Estado Analítico del Ejercicio del Presupuesto de Egresos						
Clasificación Económica (por Tipo de Gasto)						
Del 1/o. al 30 de Junio 2024						
Concepto	Egresos					Subejercicio
	Aprobado	Ampliaciones/ (Reducciones)	Modificado	Devengado	Pagado	
	1	2	3 = (1 + 2)	4	5	
Gasto Corriente	1,071,375,710.00	-762,837,346.67	308,538,363.33	160,835,973.28	199,140,798.20	147,702,390.05
Gasto de Capital	0.00	97,500,000.00	97,500,000.00	97,500,000.00	145,478,850.00	0.00
Amortización de la Deuda y Disminución de Pasivos						
Pensiones y Jubilaciones						
Participaciones						
Total del Gasto	1,071,375,710.00	-665,337,346.67	406,038,363.33	258,335,973.28	344,619,648.20	147,702,390.05

Cuadro reformado DOF 30-09-2015

Grupo Aeroportuario, Ferroviario, de Servicios Auxiliares y Conexos, Olmeca-Maya-Mexica, S.A. de C.V.						
Estado Analítico del Ejercicio del Presupuesto de Egresos						
Clasificación Administrativa						
Del 1/o. al 30 de Junio 2024						

Concepto	Egresos					Subejercicio
	Aprobado	Ampliaciones/ (Reducciones)	Modificado	Devengado	Pagado	
	1	2	3 = (1 + 2)	4	5	
H0C Grupo Aeroportuario, Ferroviario, de Servicios Auxiliares y Conexos, Olmeca-Maya-Mexica, S.A. de C.V.	1,071,375,710.00	-665,337,346.67	406,038,363.33	258,335,973.28	344,619,648.20	147,702,390.05
Total del Gasto	1,071,375,710.00	-665,337,346.67	406,038,363.33	258,335,973.28	344,619,648.20	147,702,390.05

Grupo Aeroportuario, Ferroviario, de Servicios Auxiliares y Conexos, Olmeca-Maya-Mexica, S.A. de C.V.						
Estado Analítico del Ejercicio del Presupuesto de Egresos						
Clasificación Administrativa						
Del 1/o. al 30 de Junio 2024						

Concepto	Egresos					Subejercicio
	Aprobado	Ampliaciones/ (Reducciones)	Modificado	Devengado	Pagado	
	1	2	3 = (1 + 2)	4	5	
Poder Ejecutivo Poder Legislativo Poder Judicial Órganos Autónomos	1,071,375,710.00	-665,337,346.67	406,038,363.33	258,335,973.28	344,619,648.20	147,702,390.05
Total del Gasto	1,071,375,710.00	-665,337,346.67	406,038,363.33	258,335,973.28	344,619,648.20	147,702,390.05

Grupo Aeroportuario, Ferroviario, de Servicios Auxiliares y Conexos, Olmeca-Maya-Mexica, S.A. de C.V.

Estado Analítico del Ejercicio del Presupuesto de Egresos

Clasificación Administrativa

Del 1/o. al 30 de junio 2024

Concepto	Egresos					Subejercicio 6 = (3 - 4)
	Aprobado	Ampliaciones/ (Reducciones)	Modificado	Devengado	Pagado	
	1	2	3 = (1 + 2)	4	5	
Entidades Paraestatales y Fideicomisos No Empresariales y No Financieros						
Instituciones Públicas de la Seguridad Social						
Entidades Paraestatales Empresariales No Financieras con Participación Estatal Mayoritaria						
Fideicomisos Empresariales No Financieros con Participación Estatal Mayoritaria						
Entidades Paraestatales Empresariales Financieras Monetarias con Participación Estatal Mayoritaria	1,071,375,710.00	-665,337,346.67	406,038,363.33	258,335,973.28	344,619,648.20	147,702,390.05
Entidades Paraestatales Empresariales Financieras No Monetarias con Participación Estatal Mayoritaria						
Fideicomisos Financieros Públicos con Participación Estatal Mayoritaria						
Total del Gasto	1,071,375,710.00	-665,337,346.67	406,038,363.33	258,335,973.28	344,619,648.20	147,702,390.05

Grupo Aeroportuario, Ferroviario de Servicios Auxiliares y Conexos Olmeca-Maya-Mexica, S.A. de C.V.						
Estado Analítico del Ejercicio del Presupuesto de Egresos						
Clasificación Funcional (Finalidad y Función)						
Del 1/o. al 30 de Junio 2024						
Concepto	Egresos					Subejercicio
	Aprobado	Ampliaciones/ (Reducciones)	Modificado	Devengado	Pagado	
	1	2	3 = (1 + 2)	4	5	
Gobierno						
Legislación						
Justicia						
Coordinación de la Política de Gobierno						
Relaciones Exteriores						
Asuntos Financieros y Hacendarios						
Seguridad Nacional						
Asuntos de Orden Público y de Seguridad Interior						
Otros Servicios Generales						
Desarrollo Social						
Protección Ambiental						
Vivienda y Servicios a la Comunidad						
Salud						
Recreación, Cultura y Otras Manifestaciones Sociales						
Educación						
Protección Social						
Otros Asuntos Sociales						
Desarrollo Económico						
Asuntos Económicos, Comerciales y Laborales en General						
Agropecuaria, Silvicultura, Pesca y Caza						
Combustibles y Energía						
Minería, Manufacturas y Construcción						
Transporte						
Comunicaciones						
Turismo						
Ciencia, Tecnología e Innovación						
Otras Industrias y Otros Asuntos Económicos						
Dirigir la Infraestructura Aeroportuaria, Ferroviaria y de Servicios Auxiliares.	1,071,375,710.00	-665,337,346.67	406,038,363.33	258,335,973.28	344,619,648.20	147,702,390.05
Otras no Clasificadas en Funciones Anteriores						
Transacciones de la Deuda Publica / Costo Financiero de la Deuda						
Transferencias, Participaciones y Aportaciones entre Diferentes Niveles y Ordenes de Gobierno						
Saneamiento del Sistema Financiero						
Adeudos de Ejercicios Fiscales Anteriores						
Total del Gasto	1,071,375,710.00	-665,337,346.67	406,038,363.33	258,335,973.28	344,619,648.20	147,702,390.05

Grupo Aeroportuario, Ferroviario, de Servicios Auxiliares y Conexos, Olmeca-Maya-Mexica, S.A. de C.V.
Endeudamiento Neto
Del 1/o. al 30 de Junio, 2024


Identificación de Crédito o Instrumento	Contratación / Colocación	Amortización	Endeudamiento Neto
	A	B	C = A - B
Créditos Bancarios			
Total Créditos Bancarios			
Otros Instrumentos de Deuda			

Total Otros Instrumentos de Deuda			
TOTAL			

Grupo Aeroportuario, Ferroviario, de Servicios Auxiliares y Conexos, Olmeca-Maya-Mexica, S.A. de C.V.
Intereses de la Deuda
Del 1/0. al 30 de Junio 2024


Identificación de Crédito o Instrumento	Devengado	Pagado
Créditos Bancarios		
Total de Intereses de Créditos Bancarios		
Otros Instrumentos de Deuda		
Total de Intereses de Otros Instrumentos de Deuda		
TOTAL		

ELABORÓ
 LA GERENTE DE PRESUPUESTO



MTRA. MÓNICA BALLESTEROS ROMERO

AUTORIZÓ
 EL DIRECTOR DE FINANZAS



DR. POMPILO OLIVARES JUÁREZ

a) Estado Analítico de Ingresos

Grupo Aeroportuario, Ferroviario de Servicios Auxiliares, Olmeca-Maya-Mexica, S.A. de C.V.						
Estado Analítico de Ingresos						
Del 1° al 30 Junio de 2024						
Rubro de Ingresos	Ingreso					Diferencia
	Estimado	Ampliaciones y Reducciones	Modificado	Devengado	Recaudado	
	(1)	(2)	(3= 1+2)	(4)	(5)	
Impuestos						
Cuotas y Aportaciones de Seguridad Social						
Contribuciones de Mejoras						
Derechos						
Productos						
Aprovechamientos						
Ingresos por Venta de Bienes, Prestación de Servicios y Otros Ingresos	919,420,000.00	0.00	919,420,000.00	486,295,358.61	191,209,947.78	-728,210,052.22
Participaciones, Aportaciones, Convenios, Incentivos Derivados de la Colaboración Fiscal y Fondos Distintos de Aportaciones						
Transferencias, Asignaciones, Subsidios y Subvenciones, y Pensiones y Jubilaciones						
Ingresos Derivados de Financiamientos						
Total	919,420,000.00	0.00	919,420,000.00	486,295,358.61	191,209,947.78	-728,210,052.22

Ingresos excedentes

Estado Analítico de Ingresos Por Fuente de Financiamiento	Ingreso					Diferencia
	Estimado	Ampliaciones y Reducciones	Modificado	Devengado	Recaudado	
	(1)	(2)	(3= 1+2)	(4)	(5)	
Ingresos del Poder Ejecutivo Federal o Estatal y de los Municipios						
Impuestos						
Cuotas y Aportaciones de Seguridad Social						
Contribuciones de Mejoras						
Derechos						
Productos ¹						
Aprovechamientos ²						
Participaciones, Aportaciones, Convenios, Incentivos Derivados de la Colaboración Fiscal y Fondos Distintos de Aportaciones						
Transferencias, Asignaciones, Subsidios y Subvenciones, y Pensiones y Jubilaciones						
Ingresos de los Entes Públicos de los Poderes Legislativo y Judicial, de los Órganos Autónomos y del Sector Paraestatal o Paramunicipal, así como de las Empresas Productivas del Estado	1,990,795,710.00	-665,337,346.67	1,325,458,363.33	744,631,331.89	535,829,595.98	- 1,454,966,114.02
Cuotas y Aportaciones de Seguridad Social						
Productos ¹						
Ingresos por Venta de Bienes, Prestación de Servicios y Otros Ingresos ³	919,420,000.00	0.00	919,420,000.00	486,295,358.61	191,209,947.78	-728,210,052.22
Transferencias, Asignaciones, Subsidios y Subvenciones, y Pensiones y Jubilaciones	1,071,375,710.00	-665,337,346.67	406,038,363.33	258,335,973.28	344,619,648.20	-726,756,061.80
Ingresos Derivados de Financiamientos						
Ingresos Derivados de Financiamientos						
Total	1,990,795,710.00	-665,337,346.67	1,325,458,363.33	744,631,331.89	535,829,595.98	-1,454,966,114.02

Ingresos excedentes

Estado reformado DOF 27-09-2018

ELABORÓ
LA GERENTE DE PRESUPUESTO

MTRA. MÓNICA BALLESTEROS ROMERO

AUTORIZÓ
EL DIRECTOR DE FINANZAS

DR. POMPEYO OLIVARES JUÁREZ

¹ Incluye intereses que generan las cuentas bancarias de los entes públicos en productos.

² Incluye donativos en efectivo del Poder Ejecutivo, entre otros aprovechamientos.

³ Se refiere a los ingresos propios obtenidos por los Poderes Legislativo y Judicial, los Órganos Autónomos y las entidades de la administración pública paraestatal y paramunicipal, por sus actividades diversas no inherentes a su operación que generan recursos y que no sean ingresos por venta de bienes o prestación de servicios, tales como donativos en efectivo, entre otros.