

b) Estado Analítico del Ejercicio del Presupuesto de Egresos

Finalidad

Su finalidad es realizar periódicamente el seguimiento del ejercicio de los egresos presupuestarios. Dichos Estados deben mostrar, a una fecha determinada del ejercicio del Presupuesto de Egresos, los movimientos y la situación de cada cuenta de las distintas clasificaciones, de acuerdo con los diferentes grados de desagregación de las mismas que se requiera.

Los estados e informes agregados, en general, tienen como propósito aportar información pertinente, clara, confiable y oportuna a los responsables de la gestión política y económica del Estado para ser utilizada en la toma de decisiones gubernamentales en general y sobre finanzas públicas en particular, así como para ser utilizada por los analistas y la sociedad en general.

La clasificación de la información presupuestaria a generar será al menos la siguiente:

- a) Clasificación por Objeto del Gasto (Capítulo y Concepto).
- b) Clasificación Económica (por Tipo de Gasto).
- c) Clasificación Administrativa.
- d) Clasificación Funcional (Finalidad y Función).

Grupo Aeroportuario, Ferroviario, de Servicios Auxiliares y Conexos, Olmeca-Maya-Mexica, S.A. de C.V.						
Estado Analítico del Ejercicio del Presupuesto de Egresos						
Clasificación por Objeto del Gasto (Capítulo y Concepto)						
Del 1 ^o . al 31 de enero 2024						
Concepto	Egresos					Subejercicio 6 = (3 - 4)
	Aprobado	Ampliaciones/ (Reducciones)	Modificado	Devengado	Pagado	
	1	2	3 = (1 + 2)	4	5	
Servicios Personales	79,140,985.00	0.00	79,140,985.00	32,757,422.61	32,604,212.58	46,383,562.39
Remuneraciones al Personal de Carácter Permanente	0.00	0.00	0.00	0.00	0.00	0.00
Remuneraciones al Personal Eventual	64,654,994.00	0.00	64,654,994.00	32,757,422.61	32,604,212.58	31,897,571.39
Remuneraciones Adicionales y Especiales	0.00	0.00	0.00	0.00	0.00	0.00
Seguridad Social	0.00	0.00	0.00	0.00	0.00	0.00
Otras Prestaciones Sociales y Económicas	0.00	0.00	0.00	0.00	0.00	0.00
Creación de Plazas	14,485,991.00	0.00	14,485,991.00	0.00	0.00	14,485,991.00
Previsiones	0.00	0.00	0.00	0.00	0.00	0.00
Pago de Estímulos a Servidores Públicos	0.00	0.00	0.00	0.00	0.00	0.00
Materiales y Suministros	000	3,333,161,194.00	3,333,161,194.00	0.00	0.00	3,333,161,194.00
Materiales de Administración, Emisión de Documentos y Artículos Oficiales	0.00	61,040,077.00	61,040,077.00	0.00	0.00	61,040,077.00
Alimentos y Utensilios	0.00	9,986,666.00	9,986,666.00	0.00	0.00	9,986,666.00
Materias Primas y Materiales de Producción y Comercialización	0.00	0.00	0.00	0.00	0.00	0.00
Materiales y Artículos de Construcción y de Reparación	0.00	8,685,377.00	8,685,377.00	0.00	0.00	8,685,377.00
Productos Químicos, Farmacéuticos y de Laboratorio	0.00	10,670,128.00	10,670,128.00	0.00	0.00	10,670,128.00
Combustibles, Lubricantes y Aditivos	0.00	3,163,311,054.00	3,163,311,054.00	0.00	0.00	3,163,311,054.00
Vestuario, Blancos, Prendas de Protección y Artículos Deportivos	0.00	35,131,229.00	35,131,229.00	0.00	0.00	35,131,229.00
Materiales y Suministros Para Seguridad	0.00	0.00	0.00	0.00	0.00	0.00
Herramientas, Refacciones y Accesorios Menores	0.00	44,336,663.00	44,336,663.00	0.00	0.00	44,336,663.00
Servicios Generales	645,185,021.00	-123,688,409.00	521,496,612.00	4,092,861.00	3,938,913.00	517,403,751.00
Servicios Básicos	2,632,048.00	0.00	2,632,048.00	0.00	0.00	2,632,048.00
Servicios de Arrendamiento	425,525,250.00	-123,688,409.00	0.00	0.00	0.00	301,836,841.00
Servicios Profesionales, Científicos, Técnicos y Otros Servicios	1,305,000.00	0.00	1,305,000.00	0.00	0.00	1,305,000.00
Servicios Financieros, Bancarios y Comerciales	174,700,000.00	0.00	174,700,000.00	0.00	0.00	174,700,000.00
Servicios de Instalación, Reparación, Mantenimiento y Conservación	21,912,821.00	0.00	21,912,821.00	0.00	0.00	21,912,821.00
Servicios de Comunicación Social y Publicidad.	0.00	0.00	0.00	0.00	0.00	0.00
Servicios de Traslado y Viáticos	5,419,010.00	0.00	5,419,010.00	153,948.00	0.00	5,265,062.00
Servicios Oficiales	0.00	0.00	0.00	0.00	0.00	0.00
Otros Servicios Generales	13,690,892.00	0.00	13,690,892.00	3,938,913.00	3,938,913.00	9,751,979.00

Grupo Aeroportuario, Ferroviario, de Servicios Auxiliares y Conexos, Olmeca-Maya-Mexica, S.A. de C.V.
Estado Analítico del Ejercicio del Presupuesto de Egresos
Clasificación por Objeto del Gasto (Capítulo y Concepto)
Del 1/0. al 31 de enero 2024

Concepto	Egresos					Subejercicio 6 = (3 + 4)
	Aprobado	Ampliaciones/ (Reducciones)	Modificado	Devengado	Pagado	
	1	2	3 = (1 + 2)	4	5	
Transferencias, Asignaciones, Subsidios y Otras Ayudas						
Transferencias Internas y Asignaciones al Sector Público						
Transferencias al Resto del Sector Público						
Subsidios y Subvenciones						
Ayudas Sociales						
Pensiones y Jubilaciones						
Transferencias a Fideicomisos, Mandatos y Otros Análogos						
Transferencias a la Seguridad Social						
Donativos						
Transferencias al Exterior						
Bienes Muebles, Inmuebles e Intangibles						
Mobiliario y Equipo de Administración						
Mobiliario y Equipo Educativo y Recreativo						
Equipo e Instrumental Médico y de Laboratorio						
Vehículos y Equipo de Transporte						
Equipo de Defensa y Seguridad						
Maquinaria, Otros Equipos y Herramientas						
Activos Biológicos						
Bienes Inmuebles						
Activos Intangibles						
Inversión Pública						
Obra Pública en Bienes de Dominio Público						
Obra Pública en Bienes Propios						
Proyectos Productivos y Acciones de Fomento						
Inversiones Financieras y Otras Provisiones						
Inversiones Para el Fomento de Actividades Productivas.						
Acciones y Participaciones de Capital						
Compra de Títulos y Valores						
Concesión de Préstamos						
Inversiones en Fideicomisos, Mandatos y Otros Análogos						
Otras Inversiones Financieras						
Provisiones para Contingencias y Otras Erogaciones Especiales						
Participaciones y Aportaciones						
Participaciones						
Aportaciones						
Convenios						
Deuda Pública						
Amortización de la Deuda Pública						
Intereses de la Deuda Pública						
Comisiones de la Deuda Pública						
Gastos de la Deuda Pública						
Costo por Coberturas						
Apoyos Financieros						
Adeudos de Ejercicios Fiscales Anteriores (Adefas)						
Total del Gasto	724,326,006.00	3,209,472,785.00	3,933,798,791.00	36,850,283.61	36,543,125.58	3,896,948,507.39

Grupo Aeroportuario, Ferroviario, de Servicios Auxiliares y Conexos, Olmeca-Maya-Mexica, S.A. de C.V.						
Estado Analítico del Ejercicio del Presupuesto de Egresos						
Clasificación Económica (por Tipo de Gasto)						
Del 1/o. al 31 de enero 2024						
Concepto	Egresos					Subejercicio
	Aprobado	Ampliaciones/ (Reducciones)	Modificado	Devengado	Pagado	
	1	2	3 = (1 + 2)	4	5	
Gasto Corriente	724,326,006.00	3,209,472,785.00	3,933,798,791.00	36,850,283.61	36,543,125.58	3,896,948,507.39
Gasto de Capital						
Amortización de la Deuda y Disminución de Pasivos						
Pensiones y Jubilaciones						
Participaciones						
Total del Gasto	724,326,006.00	3,209,472,785.00	3,933,798,791.00	36,850,283.61	36,543,125.58	3,896,948,507.39

Cuadro reformado DOF 30-09-2015

Grupo Aeroportuario, Ferroviario, de Servicios Auxiliares y Conexos, Olmeca-Maya-Mexica, S.A. de C.V.						
Estado Analítico del Ejercicio del Presupuesto de Egresos						
Clasificación Administrativa						
Del 1/o. al 31 de enero 2024						

Concepto	Egresos					Subejercicio
	Aprobado	Ampliaciones/ (Reducciones)	Modificado	Devengado	Pagado	
	1	2	3 = (1 + 2)	4	5	
HOC Grupo Aeroportuario, Ferroviario, de Servicios Auxiliares y Conexos, Olmeca-Maya-Mexica, S.A. de C.V.	724,326,006.00	3,209,472,785.00	3,933,798,791.00	36,850,283.61	36,643,125.58	3,896,948,507.39
Total del Gasto	724,326,006.00	3,209,472,785.00	3,933,798,791.00	36,850,283.61	36,643,125.58	3,896,948,507.39

Grupo Aeroportuario, Ferroviario, de Servicios Auxiliares y Conexos, Olmeca-Maya-Mexica, S.A. de C.V.						
Estado Analítico del Ejercicio del Presupuesto de Egresos						
Clasificación Administrativa						
Del 1/o. al 31 de enero 2024						

Concepto	Egresos					Subejercicio
	Aprobado	Ampliaciones/ (Reducciones)	Modificado	Devengado	Pagado	
	1	2	3 = (1 + 2)	4	5	
Poder Ejecutivo	724,326,006.00	3,209,472,785.00	3,933,798,791.00	36,850,283.61	36,643,125.58	3,896,948,507.39
Poder Legislativo						
Poder Judicial						
Órganos Autónomos						
Total del Gasto	724,326,006.00	3,209,472,785.00	3,933,798,791.00	36,850,283.61	36,643,125.58	3,896,948,507.39

Sector Paraestatal del Gobierno (Federal/Estatal/Municipal) de						
Estado Analítico del Ejercicio del Presupuesto de Egresos						
Clasificación Administrativa						
Del 1/o. al 31 de enero 2024						
Concepto	Egresos					Subejercicio
	Aprobado	Ampliaciones/ (Reducciones)	Modificado	Devengado	Pagado	
	1	2	3 = (1 + 2)	4	5	
Entidades Paraestatales y Fideicomisos No Empresariales y No Financieros						
Instituciones Públicas de la Seguridad Social						
Entidades Paraestatales Empresariales No Financieras con Participación Estatal Mayoritaria						
Fideicomisos Empresariales No Financieros con Participación Estatal Mayoritaria						
Entidades Paraestatales Empresariales Financieras Monetarias con Participación Estatal Mayoritaria	724,326,006.00	3,209,472,785.00	3,933,798,791.00	36,850,283.61	36,850,283.61	3,929,705,930.00
Entidades Paraestatales Empresariales Financieras No Monetarias con Participación Estatal Mayoritaria						
Fideicomisos Financieros Públicos con Participación Estatal Mayoritaria						
Total del Gasto	724,326,006.00	3,209,472,785.00	3,933,798,791.00	36,850,283.61	36,643,125.58	3,896,948,607.39

Grupo Aeroportuario, Ferroviario de Servicios Auxiliares y Conexos Olmeca-Maya-Mexica, S.A. de C.V.						
Estado Analítico del Ejercicio del Presupuesto de Egresos						
Clasificación Funcional (Finalidad y Función)						
Del 1/o. al 31 de enero 2024						
Concepto	Egresos					Subejercicio
	Aprobado	Ampliaciones/ (Reducciones)	Modificado	Devengado	Pagado	
	1	2	3 = (1 + 2)	4	5	
Gobierno						
Legislación						
Justicia						
Coordinación de la Política de Gobierno						
Relaciones Exteriores						
Asuntos Financieros y Hacendarios						
Seguridad Nacional						
Asuntos de Orden Público y de Seguridad Interior						
Otros Servicios Generales						
Desarrollo Social						
Protección Ambiental						
Vivienda y Servicios a la Comunidad						
Salud						
Recreación, Cultura y Otras Manifestaciones Sociales						
Educación						
Protección Social						
Otros Asuntos Sociales						
Desarrollo Económico						
Asuntos Económicos, Comerciales y Laborales en General						
Agropecuaria, Silvicultura, Pesca y Caza						
Combustibles y Energía						
Minería, Manufacturas y Construcción						
Transporte						
Comunicaciones						
Turismo						
Ciencia, Tecnología e Innovación						
Otras Industrias y Otros Asuntos Económicos						
Dirigir la Infraestructura Aeroportuaria, Ferroviaria y de Servicios Auxiliares.	724,326,006.00	3,209,472,785.00	3,933,798,791.00	36,850,283.61	36,850,283.61	3,929,705,930.00
Otras no Clasificadas en Funciones Anteriores						
Transacciones de la Deuda Pública / Costo Financiero de la Deuda						
Transferencias, Participaciones y Aportaciones entre Diferentes Niveles y Ordenes de Gobierno						
Saneamiento del Sistema Financiero						
Adeudos de Ejercicios Fiscales Anteriores						
Total del Gasto	724,326,006.00	3,209,472,785.00	3,933,798,791.00	36,850,283.61	36,643,125.58	3,896,948,607.39


Grupo Aeroportuario, Ferroviario de Servicios Auxiliares y Conexos Olmeca-Maya-Mexica, S.A. de C.V.
Endeudamiento Neto
Del 1/o. al 31 de enero 2024

Identificación de Crédito o Instrumento	Contratación / Colocación	Amortización	Endeudamiento Neto
	A	B	C = A - B
Créditos Bancarios			
Total Créditos Bancarios			
Otros Instrumentos de Deuda			
Total Otros Instrumentos de Deuda			
TOTAL			

Grupo Aeroportuario, Ferroviario de Servicios Auxiliares y Conexos Olmeca-Maya-Mexica, S.A. de C.V.
Intereses de la Deuda
Del 1/o. al 31 de enero 2024


Identificación de Crédito o Instrumento	Devengado	Pagado
	Créditos Bancarios	
Total de Intereses de Créditos Bancarios		
Otros Instrumentos de Deuda		
Total de Intereses de Otros Instrumentos de Deuda		
TOTAL		

ELABORÓ
 LA GERENTE DE PRESUPUESTO



 MTRA. MÓNICA BALLESTEROS ROMERO

AUTORIZÓ
 EL DIRECTOR DE FINANZAS



 DR. POMPILIO OLIVARES JUÁREZ

a) Estado Analítico de Ingresos

Grupo Aeroportuario, Ferroviario de Servicios Auxiliares, Olmeca-Maya-Mexica, S.A. de C.V.						
Estado Analítico de Ingresos						
Del 1º al 31 Enero de 2024						
Rubro de Ingresos	Ingreso					Diferencia
	Estimado	Ampliaciones y Reducciones	Modificado	Devengado	Recaudado	
	(1)	(2)	(3= 1 + 2)	(4)	(5)	(6= 5 - 1)
Impuestos						
Cuotas y Aportaciones de Seguridad Social						
Contribuciones de Mejoras						
Derechos						
Productos						
Aprovechamientos						
Ingresos por Venta de Bienes, Prestación de Servicios y Otros Ingresos	114,927,048.00	0.00	114,927,048.00	20,105,492.55	992,278.07	-113,935,219.93
Participaciones, Aportaciones, Convenios, Incentivos Derivados de la Colaboración Fiscal y Fondos Distintos de Aportaciones						
Transferencias, Asignaciones, Subsidios y Subvenciones, y Pensiones y Jubilaciones						
Ingresos Derivados de Financiamientos						
Total	114,777,046.00	0.00	114,777,046.00	20,105,492.55	992,278.07	-113,784,767.93

Ingresos excedentes

Estado Analítico de Ingresos Por Fuente de Financiamiento	Ingreso					Diferencia
	Estimado	Ampliaciones y Reducciones	Modificado	Devengado	Recaudado	
	(1)	(2)	(3= 1 + 2)	(4)	(5)	(6= 5 - 1)
Ingresos del Poder Ejecutivo Federal o Estatal y de los Municipios						
Impuestos						
Cuotas y Aportaciones de Seguridad Social						
Contribuciones de Mejoras						
Derechos						
Productos ¹						
Aprovechamientos ²						
Participaciones, Aportaciones, Convenios, Incentivos Derivados de la Colaboración Fiscal y Fondos Distintos de Aportaciones						
Transferencias, Asignaciones, Subsidios y Subvenciones, y Pensiones y Jubilaciones						
Ingresos de los Entes Públicos de los Poderes Legislativo y Judicial, de los Órganos Autónomos y del Sector Paraestatal o Paramunicipal, así como de las Empresas Productivas del Estado	839,253,504.00	0.00	839,253,504.00	56,955,776.14	37,535,403.65	-801,718,100.35
Cuotas y Aportaciones de Seguridad Social						
Productos ¹						
Ingresos por Venta de Bienes, Prestación de Servicios y Otros Ingresos ³	114,927,498.00	0.00	114,927,498.00	20,105,492.55	992,278.07	-113,784,767.93
Transferencias, Asignaciones, Subsidios y Subvenciones, y Pensiones y Jubilaciones	724,326,006.00	3,209,472,785.00	3,933,798,971.00	36,850,283.61	36,543,125.58	-667,782,880.42
Ingresos Derivados de Financiamientos						
Ingresos Derivados de Financiamientos						
Total	839,253,504.00	0.00	839,253,504.00	56,955,776.14	37,535,403.65	-801,718,100.35

Estado reformado DOF 27-09-2018

ELABORÓ
LA GERENTE DE PRESUPUESTO

MTRA. MONICA BALLESTEROS ROMERO

AUTORIZÓ
EL DIRECTOR DE FINANZAS

DR. POMPILIO OLIVARES JUÁREZ

¹ Incluye intereses que generan las cuentas bancarias de los entes públicos en productos.

² Incluye donativos en efectivo del Poder Ejecutivo, entre otros aprovechamientos.

³ Se refiere a los ingresos propios obtenidos por los Poderes Legislativo y Judicial, los Órganos Autónomos y las entidades de la administración pública paraestatal y paramunicipal, por sus actividades diversas no inherentes a su operación que generan recursos y que no sean ingresos por venta de bienes o prestación de servicios, tales como donativos en efectivo, entre otros.

b) Estado Analítico del Ejercicio del Presupuesto de Egresos

Finalidad

Su finalidad es realizar periódicamente el seguimiento del ejercicio de los egresos presupuestarios. Dichos Estados deben mostrar, a una fecha determinada del ejercicio del Presupuesto de Egresos, los movimientos y la situación de cada cuenta de las distintas clasificaciones, de acuerdo con los diferentes grados de desagregación de las mismas que se requiera.

Los estados e informes agregados, en general, tienen como propósito aportar información pertinente, clara, confiable y oportuna a los responsables de la gestión política y económica del Estado para ser utilizada en la toma de decisiones gubernamentales en general y sobre finanzas públicas en particular, así como para ser utilizada por los analistas y la sociedad en general.

La clasificación de la información presupuestaria a generar será al menos la siguiente:

- a) Clasificación por Objeto del Gasto (Capítulo y Concepto).
- b) Clasificación Económica (por Tipo de Gasto).
- c) Clasificación Administrativa.
- d) Clasificación Funcional (Finalidad y Función).

Grupo Aeroportuario, Ferroviario, de Servicios Auxiliares y Conexos, Olmeca-Maya-Mexica, S.A. de C.V. Estado Analítico del Ejercicio del Presupuesto de Egresos Clasificación por Objeto del Gasto (Capítulo y Concepto) Del 1/0. al 29 de febrero 2024						
Concepto	Egresos					Subejercicio 6 = (3 - 4)
	Aprobado 1	Ampliaciones/ (Reducciones) 2	Modificado 3 = (1 + 2)	Devengado 4	Pagado 5	
Servicios Personales	79,006,326.00	-14,351,332.00	64,654,994.00	48,576,757.96	39,517,235.62	16,078,236.04
Remuneraciones al Personal de Carácter Permanente	0.00	0.00	0.00	0.00	0.00	0.00
Remuneraciones al Personal Eventual	64,654,994.00	0.00	64,654,994.00	48,576,757.96	39,517,235.62	16,078,236.04
Remuneraciones Adicionales y Especiales	0.00	0.00	0.00	0.00	0.00	0.00
Seguridad Social	0.00	0.00	0.00	0.00	0.00	0.00
Otras Prestaciones Sociales y Económicas	0.00	0.00	0.00	0.00	0.00	0.00
Creación de Plazas	14,351,332.00	-14,351,332.00	0.00	0.00	0.00	0.00
Previsiones	0.00	0.00	0.00	0.00	0.00	0.00
Pago de Estímulos a Servidores Públicos	0.00	0.00	0.00	0.00	0.00	0.00
Materiales y Suministros	000	6,859,336.44	6,859,336.44	890,940.00	0.00	5,968,396.44
Materiales de Administración, Emisión de Documentos y Artículos Oficiales	0.00	74,933.50	74,933.50	0.00	0.00	74,933.50
Alimentos y Utensilios	0.00	1,005,586.00	1,005,586.00	890,940.00	0.00	114,646.00
Materias Primas y Materiales de Producción y Comercialización	0.00	0.00	0.00	0.00	0.00	0.00
Materiales y Artículos de Construcción y de Reparación	0.00	101,246.00	101,246.00	0.00	0.00	101,246.00
Productos Químicos, Farmacéuticos y de Laboratorio	0.00	800,122.00	800,122.00	0.00	0.00	800,122.00
Combustibles, Lubricantes y Aditivos	0.00	4,587,140.94	4,587,140.94	0.00	0.00	0.00
Vestuario, Blancos, Prendas de Protección y Artículos Deportivos	0.00	290,308.00	290,308.00	0.00	0.00	0.00
Materiales y Suministros Para Seguridad	0.00	0.00	0.00	0.00	0.00	0.00
Herramientas, Refacciones y Accesorios Menores	0.00	0.00	0.00	0.00	0.00	0.00
Servicios Generales	885,731,285.00	-242,747,625.16	642,983,659.84	213,323,884.77	390,885,538.46	429,659,775.07
Servicios Básicos	174,619,216.00	-84,006,226.93	90,612,989.07	511,502.57	511,499.11	90,101,486.50
Servicios de Arrendamiento	447,629,397.00	-108,060,980.50	339,568,416.50	7,591,298.35	12,491,333.31	331,977,118.15
Servicios Profesionales, Científicos, Técnicos y Otros Servicios	31,332,273.00	3,630,048.10	34,962,321.10	31,993,772.14	31,529,589.32	2,968,548.96
Servicios Financieros, Bancarios y Comerciales	174,700,000.00	-3,449,082.53	171,250,917.47	171,250,917.47	345,236,344.81	0.00
Servicios de Instalación, Reparación, Mantenimiento y Conservación	37,547,852.00	-36,105,196.30	1,442,655.70	630,451.24	648,451.24	812,204.46
Servicios de Comunicación Social y Publicidad.	792,670.00	0.00	792,670.00	0.00	0.00	792,670.00
Servicios de Traslado y Viáticos	5,418,992.00	-5,418,992.00	0.00	0.00	420,491.67	0.00
Servicios Oficiales	0.00	0.00	0.00	0.00	0.00	0.00
Otros Servicios Generales	13,690,885.00	-9,337,195.00	4,353,690.00	1,345,943.00	47,829.00	3,007,747.00
Transferencias, Asignaciones, Subsidios y Otras Ayudas						
Transferencias Internas y Asignaciones al Sector Público						
Transferencias al Resto del Sector Público						

Grupo Aeroportuario, Ferroviario, de Servicios Auxiliares y Conexos, Olmeca-Maya-Mexica, S.A. de C.V.
Estado Analítico del Ejercicio del Presupuesto de Egresos
Clasificación por Objeto del Gasto (Capítulo y Concepto)
Del 1/o. al 29 de febrero 2024

Concepto	Egresos					Subejercicio
	Aprobado	Ampliaciones/ (Reducciones)	Modificado	Devengado	Pagado	
	1	2	3 = (1 + 2)	4	5	
Subsidios y Subvenciones Ayudas Sociales						
Pensiones y Jubilaciones Transferencias a Fideicomisos, Mandatos y Otros Análogos Transferencias a la Seguridad Social Donativos Transferencias al Exterior Bienes Muebles, Inmuebles e Intangibles Mobiliario y Equipo de Administración Mobiliario y Equipo Educativo y Recreativo Equipo e Instrumental Médico y de Laboratorio Vehículos y Equipo de Transporte Equipo de Defensa y Seguridad Maquinaria, Otros Equipos y Herramientas Activos Biológicos Bienes Inmuebles Activos Intangibles Inversión Pública Obra Pública en Bienes de Dominio Público Obra Pública en Bienes Propios Proyectos Productivos y Acciones de Fomento Inversiones Financieras y Otras Provisiones Inversiones Para el Fomento de Actividades Productivas. Acciones y Participaciones de Capital Compra de Títulos y Valores Concesión de Préstamos Inversiones en Fideicomisos, Mandatos y Otros Análogos Otras Inversiones Financieras Provisiones para Contingencias y Otras Erogaciones Especiales Participaciones y Aportaciones Participaciones Aportaciones Convenios Deuda Pública Amortización de la Deuda Pública Intereses de la Deuda Pública Comisiones de la Deuda Pública Gastos de la Deuda Pública Costo por Coberturas Apoyos Financieros Adeudos de Ejercicios Fiscales Anteriores (Adefas)						
Total del Gasto	964,737,611.00	-250,239,620.72	714,497,990.28	262,791,582.73	430,402,774.08	451,706,407.55

Grupo Aeroportuario, Ferroviario, de Servicios Auxiliares y Conexos, Olmeca-Maya-Mexica, S.A. de C.V.						
Estado Analítico del Ejercicio del Presupuesto de Egresos						
Clasificación Económica (por Tipo de Gasto)						
Del 1/o. al 29 de febrero 2024						
Concepto	Egresos					Subejercicio
	Aprobado	Ampliaciones/ (Reducciones)	Modificado	Devengado	Pagado	
	1	2	3 = (1 + 2)	4	5	
Gasto Corriente	964,737,611.00	-250,239,620.72	714,497,990.28	262,791,582.73	430,402,774.08	451,706,407.55
Gasto de Capital						
Amortización de la Deuda y Disminución de Pasivos						
Pensiones y Jubilaciones						
Participaciones						
Total del Gasto	964,737,611.00	-250,239,620.72	714,497,990.28	262,791,582.73	430,402,774.08	451,706,407.55

Cuadro reformado DOF 30-09-2015

Grupo Aeroportuario, Ferroviario, de Servicios Auxiliares y Conexos, Olmeca-Maya-Mexica, S.A. de C.V.						
Estado Analítico del Ejercicio del Presupuesto de Egresos						
Clasificación Administrativa						
Del 1/o. al 29 de febrero 2024						

Concepto	Egresos					Subejercicio
	Aprobado	Ampliaciones/ (Reducciones)	Modificado	Devengado	Pagado	
	1	2	3 = (1 + 2)	4	5	
H0C Grupo Aeroportuario, Ferroviario, de Servicios Auxiliares y Conexos, Olmeca-Maya-Mexica, S.A. de C.V.	964,737,611.00	-250,239,620.72	714,497,990.28	262,791,582.73	430,402,774.08	451,706,407.55
Total del Gasto	964,737,611.00	-250,239,620.72	714,497,990.28	262,791,582.73	430,402,774.08	451,706,407.55

Grupo Aeroportuario, Ferroviario, de Servicios Auxiliares y Conexos, Olmeca-Maya-Mexica, S.A. de C.V.						
Estado Analítico del Ejercicio del Presupuesto de Egresos						
Clasificación Administrativa						
Del 1/o. al 29 de febrero 2024						

Concepto	Egresos					Subejercicio
	Aprobado	Ampliaciones/ (Reducciones)	Modificado	Devengado	Pagado	
	1	2	3 = (1 + 2)	4	5	
Poder Ejecutivo	964,737,611.00	-250,239,620.72	714,497,990.28	262,791,582.73	430,402,774.08	451,706,407.55
Poder Legislativo						
Poder Judicial						
Órganos Autónomos						
Total del Gasto	964,737,611.00	-250,239,620.72	714,497,990.28	262,791,582.73	430,402,774.08	451,706,407.55

Grupo Aeroportuario, Ferroviario, de Servicios Auxiliares y Conexos, Olmeca-Maya-Mexica, S.A. de C.V.						
Estado Analítico del Ejercicio del Presupuesto de Egresos						
Clasificación Administrativa						
Del 1/0. al 29 de febrero 2024						
Concepto	Egresos					Subejercicio
	Aprobado	Ampliaciones/ (Reducciones)	Modificado	Devengado	Pagado	
	1	2	3 = (1 + 2)	4	5	
Entidades Paraestatales y Fideicomisos No Empresariales y No Financieros						
Instituciones Públicas de la Seguridad Social						
Entidades Paraestatales Empresariales No Financieras con Participación Estatal Mayoritaria						
Fideicomisos Empresariales No Financieros con Participación Estatal Mayoritaria						
Entidades Paraestatales Empresariales Financieras Monetarias con Participación Estatal Mayoritaria	964,737,611.00	-250,239,620.72	714,497,990.28	262,791,582.73	430,402,774.08	451,706,407.55
Entidades Paraestatales Empresariales Financieras No Monetarias con Participación Estatal Mayoritaria						
Fideicomisos Financieros Públicos con Participación Estatal Mayoritaria						
Total del Gasto	964,737,611.00	-250,239,620.72	714,497,990.28	262,791,582.73	430,402,774.08	451,706,407.55

Grupo Aeroportuario, Ferroviario, de Servicios Auxiliares y Conexos, Olmeca-Maya-Mexica, S.A. de C.V.						
Estado Analítico del Ejercicio del Presupuesto de Egresos						
Clasificación Funcional (Finalidad y Función)						
Del 1/0. al 29 de febrero 2024						
Concepto	Egresos					Subejercicio
	Aprobado	Ampliaciones/ (Reducciones)	Modificado	Devengado	Pagado	
	1	2	3 = (1 + 2)	4	5	
Gobierno						
Legislación						
Justicia						
Coordinación de la Política de Gobierno						
Relaciones Exteriores						
Asuntos Financieros y Hacendarios						
Seguridad Nacional						
Asuntos de Orden Público y de Seguridad Interior						
Otros Servicios Generales						
Desarrollo Social						
Protección Ambiental						
Vivienda y Servicios a la Comunidad						
Salud						
Recreación, Cultura y Otras Manifestaciones Sociales						
Educación						
Protección Social						
Otros Asuntos Sociales						
Desarrollo Económico						
Asuntos Económicos, Comerciales y Laborales en General						
Agropecuaria, Silvicultura, Pesca y Caza						
Combustibles y Energía						
Minería, Manufacturas y Construcción						
Transporte						
Comunicaciones						
Turismo						
Ciencia, Tecnología e Innovación						
Otras Industrias y Otros Asuntos Económicos						
Dirigir la Infraestructura Aeroportuaria, Ferroviaria y de Servicios Auxiliares.	964,737,611.00	-250,239,620.72	714,497,990.28	262,791,582.73	430,402,774.08	451,706,407.55
Otras no Clasificadas en Funciones Anteriores						
Transacciones de la Deuda Pública / Costo Financiero de la Deuda						
Transferencias, Participaciones y Aportaciones entre Diferentes Niveles y Ordenes de Gobierno						
Saneamiento del Sistema Financiero						
Adeudos de Ejercicios Fiscales Anteriores						
Total del Gasto	964,737,611.00	-250,239,620.72	714,497,990.28	262,791,582.73	430,402,774.08	451,706,407.55


Grupo Aeroportuario, Ferroviario, de Servicios Auxiliares y Conexos, Olmeca-Maya-Mexica, S.A. de C.V.
Endeudamiento Neto
Del 1/o. al 29 de febrero 2024

Identificación de Crédito o Instrumento	Contratación / Colocación	Amortización	Endeudamiento Neto
	A	B	C = A - B
Créditos Bancarios			
Total Créditos Bancarios			
Otros Instrumentos de Deuda			
Total Otros Instrumentos de Deuda			
TOTAL			

Grupo Aeroportuario, Ferroviario, de Servicios Auxiliares y Conexos, Olmeca-Maya-Mexica, S.A. de C.V.
Intereses de la Deuda
Del 1/o. al 29 de febrero 2024


Identificación de Crédito o Instrumento	Devengado	Pagado
Créditos Bancarios		
Total de Intereses de Créditos Bancarios		
Otros Instrumentos de Deuda		
Total de Intereses de Otros Instrumentos de Deuda		
TOTAL		

ELABORÓ
 LA GERENTE DE PRESUPUESTO



MTRA. MÓNICA BALLESTEROS ROMERO

AUTORIZÓ
 EL DIRECTOR DE FINANZAS



DR. POMPLIO OLIVARES JUÁREZ

a) Estado Analítico de Ingresos

Grupo Aeroportuario, Ferroviario de Servicios Auxiliares, Olmeca-Maya-Mexica, S.A. de C.V.						
Estado Analítico de Ingresos						
Del 1° al 29 febrero de 2024						
Rubro de Ingresos	Ingreso					Diferencia
	Estimado	Ampliaciones y Reducciones	Modificado	Devengado	Recaudado	
	(1)	(2)	(3= 1+2)	(4)	(5)	(6= 5 - 1)
Impuestos						
Cuotas y Aportaciones de Seguridad Social						
Contribuciones de Mejoras						
Derechos						
Productos						
Aprovechamientos						
Ingresos por Venta de Bienes, Prestación de Servicios y Otros Ingresos	229,855,000.00	0.00	229,855,000.00	17,938,906.85	9,220,838.98	-220,634,161.02
Participaciones, Aportaciones, Convenios, Incentivos Derivados de la Colaboración Fiscal y Fondos Distintos de Aportaciones						
Transferencias, Asignaciones, Subsidios y Subvenciones, y Pensiones y Jubilaciones						
Ingresos Derivados de Financiamientos						
Total	229,855,000.00	0.00	229,855,000.00	17,938,906.85	9,220,838.98	-220,634,161.02
				Ingresos excedentes		-220,634,161.02
Estado Analítico de Ingresos Por Fuente de Financiamiento	Estimado	Ampliaciones y Reducciones	Modificado	Devengado	Recaudado	Diferencia
	(1)	(2)	(3= 1+2)	(4)	(5)	(6= 5 - 1)
Ingresos del Poder Ejecutivo Federal o Estatal y de los Municipios						
Impuestos						
Cuotas y Aportaciones de Seguridad Social						
Contribuciones de Mejoras						
Derechos						
Productos ¹						
Aprovechamientos ²						
Participaciones, Aportaciones, Convenios, Incentivos Derivados de la Colaboración Fiscal y Fondos Distintos de Aportaciones						
Transferencias, Asignaciones, Subsidios y Subvenciones, y Pensiones y Jubilaciones						
Ingresos de los Entes Públicos de los Poderes Legislativo y Judicial, de los Órganos Autónomos y del Sector Paraestatal o Paramunicipal, así como de las Empresas Productivas del Estado	1,194,592,611.00	-250,239,620.72	944,352,990.28	280,730,489.58	439,623,613.06	-754,968,997.94
Cuotas y Aportaciones de Seguridad Social						
Productos ¹						
Ingresos por Venta de Bienes, Prestación de Servicios y Otros Ingresos ³	229,855,000.00	0.00	229,855,000.00	17,938,906.85	9,220,838.98	-220,634,161.02
Transferencias, Asignaciones, Subsidios y Subvenciones, y Pensiones y Jubilaciones	964,737,611.00	-250,239,620.72	714,497,990.28	262,791,582.73	430,402,774.08	-534,334,836.92
Ingresos Derivados de Financiamientos						
Ingresos Derivados de Financiamientos						
Total	1,194,592,611.00	-250,239,620.72	944,352,990.28	280,730,489.58	439,623,613.06	-754,968,997.94
				Ingresos excedentes		-754,968,997.94

Estado reformado DOF 27-09-2018

ELABORÓ
LA GERENTE DE PRESUPUESTO

MTRA. MÓNICA BALLESTEROS ROMERO

AUTORIZO
EL DIRECTOR DE FINANZAS

DR. POMPILO OLIVARES JUÁREZ

¹ Incluye intereses que generan las cuentas bancarias de los entes públicos en productos.

² Incluye donativos en efectivo del Poder Ejecutivo, entre otros aprovechamientos.

³ Se refiere a los ingresos propios obtenidos por los Poderes Legislativo y Judicial, los Órganos Autónomos y las entidades de la administración pública paraestatal y paramunicipal, por sus actividades diversas no inherentes a su operación que generan recursos y que no sean ingresos por venta de bienes o prestación de servicios, tales como donativos en efectivo, entre otros.

b) Estado Analítico del Ejercicio del Presupuesto de Egresos

Finalidad

Su finalidad es realizar periódicamente el seguimiento del ejercicio de los egresos presupuestarios. Dichos Estados deben mostrar, a una fecha determinada del ejercicio del Presupuesto de Egresos, los movimientos y la situación de cada cuenta de las distintas clasificaciones, de acuerdo con los diferentes grados de desagregación de las mismas que se requiera.

Los estados e informes agregados, en general, tienen como propósito aportar información pertinente, clara, confiable y oportuna a los responsables de la gestión política y económica del Estado para ser utilizada en la toma de decisiones gubernamentales en general y sobre finanzas públicas en particular, así como para ser utilizada por los analistas y la sociedad en general.


La clasificación de la información presupuestaria a generar será al menos la siguiente:

- a) Clasificación por Objeto del Gasto (Capítulo y Concepto).
- b) Clasificación Económica (por Tipo de Gasto).
- c) Clasificación Administrativa.
- d) Clasificación Funcional (Finalidad y Función).

Grupo Aeroportuario, Ferroviario, de Servicios Auxiliares y Conexos, Olmeca-Maya-Mexica, S.A. de C.V.						
Estado Analítico del Ejercicio del Presupuesto de Egresos						
Clasificación por Objeto del Gasto (Capítulo y Concepto)						
Del 1/0. al 31 de marzo 2024						
Concepto	Egresos					Subejercicio 6 = (3 + 4)
	Aprobado	Ampliaciones/ (Reducciones)	Modificado	Devengado	Pagado	
	1	2	3 = (1 + 2)	4	5	
Servicios Personales	79,006,326.00	-14,351,332.00	64,654,994.00	50,791,825.68	50,640,504.43	13,863,168.32
Remuneraciones al Personal de Carácter Permanente	0.00	0.00	0.00	0.00	0.00	0.00
Remuneraciones al Personal Eventual	64,654,994.00	0.00	64,654,994.00	50,791,825.68	50,640,504.43	13,863,168.32
Remuneraciones Adicionales y Especiales	0.00	0.00	0.00	0.00	0.00	0.00
Seguridad Social	0.00	0.00	0.00	0.00	0.00	0.00
Otras Prestaciones Sociales y Económicas	0.00	0.00	0.00	0.00	0.00	0.00
Creación de Plazas	14,351,332.00	-14,351,332.00	0.00	0.00	0.00	0.00
Previsiones	0.00	0.00	0.00	0.00	0.00	0.00
Pago de Estímulos a Servidores Públicos	0.00	0.00	0.00	0.00	0.00	0.00
Materiales y Suministros	0.00	35,150,265.46	35,150,265.46	25,018,810.77	38,105,861.04	10,131,454.69
Materiales de Administración, Emisión de Documentos y Artículos Oficiales	0.00	2,400,433.08	2,400,433.08	848,972.27	200,000.00	1,551,460.81
Alimentos y Utensilios	0.00	898,109.00	898,109.00	250.00	917,190.00	897,859.00
Materias Primas y Materiales de Producción y Comercialización	0.00					
Materiales y Artículos de Construcción y de Reparación	0.00	1,217,565.00	1,217,565.00	11,592.00	0.00	1,205,973.00
Productos Químicos, Farmacéuticos y de Laboratorio	0.00	431,561.01	431,561.01	30,000.00	753,626.48	401,561.01
Combustibles, Lubricantes y Aditivos	0.00	23,224,765.75	23,224,765.75	17,440,483.00	36,235,044.56	5,784,282.75
Vestuario, Blancos, Prendas de Protección y Artículos Deportivos	0.00	6,977,831.62	6,977,831.62	6,687,513.50	0.00	290,318.12
Materiales y Suministros Para Seguridad	0.00					
Herramientas, Refacciones y Accesorios Menores	0.00					
Servicios Generales	970,983,805.00	-723,213,770.39	247,770,034.61	4,234,490.07	4,636,628.59	243,535,544.54
Servicios Básicos	174,619,216.00	- 87,983,256.79	86,635,959.21	10,658.61	175,598.00	86,625,300.60
Servicios de Arrendamiento	447,629,397.00	- 426,616,710.20	21,012,686.80	1,506,307.91	2,233,046.43	19,506,378.89
Servicios Profesionales, Científicos, Técnicos y Otros Servicios	90,120,097.00	- 27,669,757.00	62,450,340.00	144,427.58	640,083.31	62,305,912.42
Servicios Financieros, Bancarios y Comerciales	174,712,000.00	-151,017,242.73	23,694,757.27	339,163.27	338,446.27	23,355,594.00
Servicios de Instalación, Reparación, Mantenimiento y Conservación	60,300,217.00	-22,606,112.04	37,694,104.96	1,466,617.38	836,737.38	36,227,487.58
Servicios de Comunicación Social y Publicidad.	396,333.00	0.00	396,333.00	0.00	0.00	396,333.00
Servicios de Traslado y Viáticos	5,418,992.00	0.00	5,418,992.00	665,232.19	184,545.04	4,753,759.81
Servicios Oficiales	1,630,000.00	0.00	1,630,000.00	-	-	1,630,000.00
Otros Servicios Generales	16,157,553.00	-7,320,691.63	8,836,861.37	102,083.13	283,522.65	8,734,778.24
Transferencias, Asignaciones, Subsidios y Otras Ayudas						
Transferencias Internas y Asignaciones al Sector Público						
Transferencias al Resto del Sector						

Grupo Aeroportuario, Ferroviario, de Servicios Auxiliares y Conexos, Olmeca-Maya-México, S.A. de C.V.
Estado Analítico del Ejercicio del Presupuesto de Egresos
Clasificación por Objeto del Gasto (Capítulo y Concepto)
Del 1/0. al 31 de marzo 2024

Concepto	Egresos					Subejercicio 6 = (3 - 4)
	Aprobado 1	Ampliaciones/ (Reducciones) 2	Modificado 3 = (1 + 2)	Devengado 4	Pagado 5	
Público Subsidios y Subvenciones Ayudas Sociales						
Pensiones y Jubilaciones Transferencias a Fideicomisos, Mandatos y Otros Análogos Transferencias a la Seguridad Social Donativos Transferencias al Exterior Bienes Muebles, Inmuebles e Intangibles Mobiliario y Equipo de Administración Mobiliario y Equipo Educativo y Recreativo Equipo e Instrumental Médico y de Laboratorio Vehículos y Equipo de Transporte Equipo de Defensa y Seguridad Maquinaria, Otros Equipos y Herramientas Activos Biológicos Bienes Inmuebles Activos Intangibles Inversión Pública Obra Pública en Bienes de Dominio Público Obra Pública en Bienes Propios Proyectos Productivos y Acciones de Fomento Inversiones Financieras y Otras Provisiones Inversiones Para el Fomento de Actividades Productivas. Acciones y Participaciones de Capital Compra de Títulos y Valores Concesión de Préstamos Inversiones en Fideicomisos, Mandatos y Otros Análogos Otras Inversiones Financieras Provisiones para Contingencias y Otras Erogaciones Especiales Participaciones y Aportaciones Participaciones Aportaciones Convenios Deuda Pública Amortización de la Deuda Pública Intereses de la Deuda Pública Comisiones de la Deuda Pública Gastos de la Deuda Pública Costo por Coberturas Apoyos Financieros Adeudos de Ejercicios Fiscales Anteriores (Adefas)						
Total del Gasto	1,049,990,131.00	-702,414,836.93	347,575,294.07	80,045,126.52	93,438,344.55	267,530,167.55



Grupo Aeroportuario, Ferroviario, de Servicios Auxiliares y Conexos, Olmeca-Maya-Mexica, S.A. de C.V.						
Estado Analítico del Ejercicio del Presupuesto de Egresos						
Clasificación Económica (por Tipo de Gasto)						
Del 1/o. al 31 de marzo 2024						
Concepto	Egresos					Subejercicio
	Aprobado	Ampliaciones/ (Reducciones)	Modificado	Devengado	Pagado	
	1	2	3 = (1 + 2)	4	5	
Gasto Corriente	1,049,990,131.00	-702,414,836.93	347,575,294.07	80,045,126.52	93,438,344.55	267,530,167.55
Gasto de Capital						
Amortización de la Deuda y Disminución de Pasivos						
Pensiones y Jubilaciones						
Participaciones						
Total del Gasto	1,049,990,131.00	-702,414,836.93	347,575,294.07	80,045,126.52	93,438,344.55	267,530,167.55

Cuadro reformado DOF 30-09-2015

Grupo Aeroportuario, Ferroviario, de Servicios Auxiliares y Conexos, Olmeca-Maya-Mexica, S.A. de C.V.						
Estado Analítico del Ejercicio del Presupuesto de Egresos						
Clasificación Administrativa						
Del 1/o. al 31 de marzo 2024						

Concepto	Egresos					Subejercicio
	Aprobado	Ampliaciones/ (Reducciones)	Modificado	Devengado	Pagado	
	1	2	3 = (1 + 2)	4	5	
H0C Grupo Aeroportuario, Ferroviario, de Servicios Auxiliares y Conexos, Olmeca-Maya-Mexica, S.A. de C.V.	1,049,990,131.00	-702,414,836.93	347,575,294.07	80,045,126.52	93,438,344.55	267,530,167.55
Total del Gasto	1,049,990,131.00	-702,414,836.93	347,575,294.07	80,045,126.52	93,438,344.55	267,530,167.55

Gobierno (Federal/Estatal/Municipal) de						
Estado Analítico del Ejercicio del Presupuesto de Egresos						
Clasificación Administrativa						
Del 1/o. al 31 de marzo 2024						

Concepto	Egresos					Subejercicio
	Aprobado	Ampliaciones/ (Reducciones)	Modificado	Devengado	Pagado	
	1	2	3 = (1 + 2)	4	5	
Poder Ejecutivo	1,049,990,131.00	-702,414,836.93	347,575,294.07	80,045,126.52	93,438,344.55	267,530,167.55
Poder Legislativo						
Poder Judicial						
Órganos Autónomos						
Total del Gasto	1,049,990,131.00	-702,414,836.93	347,575,294.07	80,045,126.52	93,438,344.55	267,530,167.55

Sector Paraestatal del Gobierno (Federal/Estatal/Municipal) de						
Estado Analítico del Ejercicio del Presupuesto de Egresos						
Clasificación Administrativa						
Del 1/0. al 31 de marzo 2024						
Concepto	Egresos					Subejercicio 6 = (3 - 4)
	Aprobado	Ampliaciones/ (Reducciones)	Modificado	Devengado	Pagado	
	1	2	3 = (1 + 2)	4	5	
Entidades Paraestatales y Fideicomisos No Empresariales y No Financieros						
Instituciones Públicas de la Seguridad Social						
Entidades Paraestatales Empresariales No Financieras con Participación Estatal Mayoritaria						
Fideicomisos Empresariales No Financieros con Participación Estatal Mayoritaria						
Entidades Paraestatales Empresariales Financieras Monetarias con Participación Estatal Mayoritaria	1,049,990,131.00	-702,414,836.93	347,575,294.07	80,045,126.52	93,438,344.55	267,530,167.55
Entidades Paraestatales Empresariales Financieras No Monetarias con Participación Estatal Mayoritaria						
Fideicomisos Financieros Públicos con Participación Estatal Mayoritaria						
Total del Gasto	1,049,990,131.00	-702,414,836.93	347,575,294.07	80,045,126.52	93,438,344.55	267,530,167.55

Grupo Aeroportuario, Ferroviario de Servicios Auxiliares y Conexos Olmeca-Maya-Mexica, S.A. de C.V.						
Estado Analítico del Ejercicio del Presupuesto de Egresos						
Clasificación Funcional (Finalidad y Función)						
Del 1/0. al 31 de marzo 2024						
Concepto	Egresos					Subejercicio 6 = (3 - 4)
	Aprobado	Ampliaciones/ (Reducciones)	Modificado	Devengado	Pagado	
	1	2	3 = (1 + 2)	4	5	
Gobierno						
Legislación						
Justicia						
Coordinación de la Política de Gobierno						
Relaciones Exteriores						
Asuntos Financieros y Hacendarios						
Seguridad Nacional						
Asuntos de Orden Público y de Seguridad Interior						
Otros Servicios Generales						
Desarrollo Social						
Protección Ambiental						
Vivienda y Servicios a la Comunidad						
Salud						
Recreación, Cultura y Otras Manifestaciones Sociales						
Educación						
Protección Social						
Otros Asuntos Sociales						
Desarrollo Económico						
Asuntos Económicos, Comerciales y Laborales en General						
Agropecuaria, Silvicultura, Pesca y Caza						
Combustibles y Energía						
Minería, Manufacturas y Construcción						
Transporte						
Comunicaciones						
Turismo						
Ciencia, Tecnología e Innovación						
Otras Industrias y Otros Asuntos Económicos						
Dirigir la Infraestructura Aeroportuaria, Ferroviaria y de Servicios Auxiliares.	1,049,990,131.00	-702,414,836.93	347,575,294.07	80,045,126.52	93,438,344.55	267,530,167.55
Otras no Clasificadas en Funciones Anteriores						
Transacciones de la Deuda Pública / Costo Financiero de la Deuda						
Transferencias, Participaciones y Aportaciones entre Diferentes Niveles y Ordenes de Gobierno						
Saneamiento del Sistema Financiero						
Adeudos de Ejercicios Fiscales Anteriores						
Total del Gasto	1,049,990,131.00	-702,414,836.93	347,575,294.07	80,045,126.52	93,438,344.55	267,530,167.55


Nombre del Ente Público
Endeudamiento Neto
Del 1/0. al 31 de marzo 2024

Identificación de Crédito o Instrumento	Contratación / Colocación		Amortización	Endeudamiento Neto
	A	B		
Créditos Bancarios				
Total Créditos Bancarios				
Otros Instrumentos de Deuda				
Total Otros Instrumentos de Deuda				
TOTAL				

Nombre del Ente Público
Intereses de la Deuda
Del 1/0. al 31 de marzo 2024


Identificación de Crédito o Instrumento	Devengado	Pagado
Total de Intereses de Créditos Bancarios		
Otros Instrumentos de Deuda		
Total de Intereses de Otros Instrumentos de Deuda		
TOTAL		

ELABORÓ
 LA GERENTE DE PRESUPUESTO



 MTRA. MÓNICA BALLESTEROS ROMERO

AUTORIZO
 EL DIRECTOR DE FINANZAS



 DR. POMPLIO OLIVARES JUÁREZ

a) Estado Analítico de Ingresos

Grupo Aeroportuario, Ferroviario de Servicios Auxiliares, Olmeca-Maya-Mexica, S.A. de C.V.						
Estado Analítico de Ingresos						
Del 1° al 31 marzo de 2024						
Rubro de Ingresos	Ingreso					Diferencia
	Estimado	Ampliaciones y Reducciones	Modificado	Devengado	Recaudado	
	(1)	(2)	(3= 1 + 2)	(4)	(5)	
Impuestos						
Cuotas y Aportaciones de Seguridad Social						
Contribuciones de Mejoras						
Derechos						
Productos						
Aprovechamientos						
Ingresos por Venta de Bienes, Prestación de Servicios y Otros Ingresos	459,710,001.00	0.00	459,710,001.00	23,917,793.82	15,216,871.79	- 444,493,129.21
Participaciones, Aportaciones, Convenios, Incentivos Derivados de la Colaboración Fiscal y Fondos Distintos de Aportaciones						
Transferencias, Asignaciones, Subsidios y Subvenciones, y Pensiones y Jubilaciones						
Ingresos Derivados de Financiamientos						
Total	459,710,001.00	0.00	459,710,001.00	23,917,793.82	15,216,871.79	-444,493,129.21
				Ingresos excedentes		

Estado Analítico de Ingresos Por Fuente de Financiamiento						
Estado Analítico de Ingresos Por Fuente de Financiamiento	Ingreso					Diferencia
	Estimado	Ampliaciones y Reducciones	Modificado	Devengado	Recaudado	
	(1)	(2)	(3= 1 + 2)	(4)	(5)	
Ingresos del Poder Ejecutivo Federal o Estatal y de los Municipios						
Impuestos						
Cuotas y Aportaciones de Seguridad Social						
Contribuciones de Mejoras						
Derechos						
Productos ¹						
Aprovechamientos ²						
Participaciones, Aportaciones, Convenios, Incentivos Derivados de la Colaboración Fiscal y Fondos Distintos de Aportaciones						
Transferencias, Asignaciones, Subsidios y Subvenciones, y Pensiones y Jubilaciones						
Ingresos de los Entes Públicos de los Poderes Legislativo y Judicial, de los Órganos Autónomos y del Sector Paraestatal o Paramunicipal, así como de las Empresas Productivas del Estado	1,509,700,132.00	-702,414,836.93	807,285,295.07	103,962,920.34	108,655,216.34	-1,401,044,915.66
Cuotas y Aportaciones de Seguridad Social						
Productos ¹						
Ingresos por Venta de Bienes, Prestación de Servicios y Otros Ingresos ³	459,710,001.00	0.00	459,710,001.00	23,917,793.82	15,216,871.79	-444,493,129.21
Transferencias, Asignaciones, Subsidios y Subvenciones, y Pensiones y Jubilaciones	1,049,990,131.00	-702,414,836.93	347,575,294.07	80,045,126.52	93,438,344.55	-956,551,786.45
Ingresos Derivados de Financiamientos						
Ingresos Derivados de Financiamientos						
Total	1,509,700,132.00	-702,414,836.93	807,285,295.07	103,962,920.34	108,655,216.34	-1,401,044,915.66
				Ingresos excedentes		

Estado reformado DOF 27-09-2018

ELABORÓ
LA GERENTE DE PRESUPUESTO

MTRA. MÓNICA BALLESTEROS ROMERO

AUTORIZÓ
EL DIRECTOR DE FINANZAS

DR. POMILIO OLIVARES JUÁREZ

¹ Incluye intereses que generan las cuentas bancarias de los entes públicos en productos.

² Incluye donativos en efectivo del Poder Ejecutivo, entre otros aprovechamientos.

³ Se refiere a los ingresos propios obtenidos por los Poderes Legislativo y Judicial, los Órganos Autónomos y las entidades de la administración pública paraestatal y paramunicipal, por sus actividades diversas no inherentes a su operación que generan recursos y que no sean ingresos por venta de bienes o prestación de servicios, tales como donativos en efectivo, entre otros.